

คู่มือการใช้โปรแกรม SGS (SECONDARY GRADING SYSTEM)

สำหรับนักเรียนและผู้ปกครอง

โดย
งานทะเบียน-วัดผล

SGS



โรงเรียนบางตุ้ง อำเภอกวนขนุน จังหวัดพัทลุง
สำนักงานเขตพื้นที่การศึกษามัธยมศึกษาพัทลุง
สำนักงานคณะกรรมการศึกษาขั้นพื้นฐาน

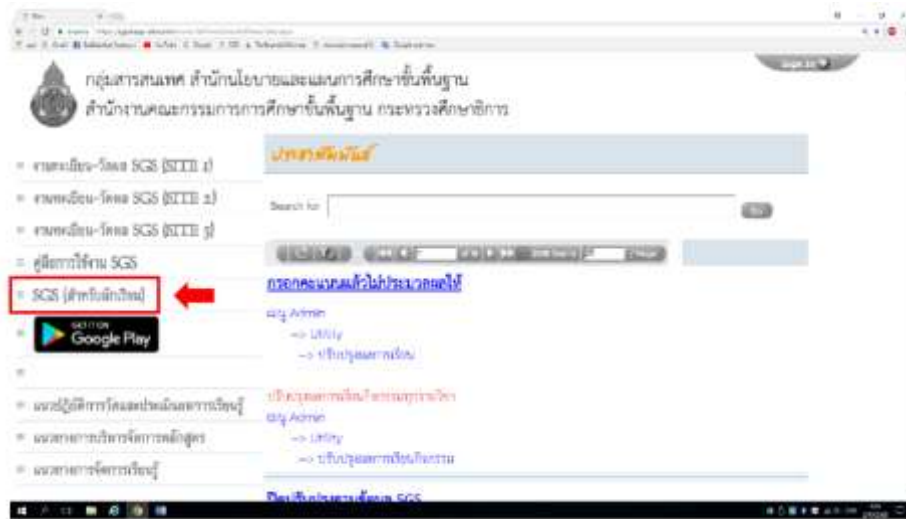
คู่มือการใช้โปรแกรม SGS สำหรับนักเรียนและผู้ปกครอง

โปรแกรม SGS (Secondary Grading System) เป็นระบบการประเมินผลการเรียนรูปแบบใหม่ ของโรงเรียนกลุ่มมัธยมศึกษาทั่วประเทศของสำนักงานคณะกรรมการการศึกษาขั้นพื้นฐาน กระทรวงศึกษาธิการ เพื่อเพิ่มประสิทธิภาพการวัดผลและประเมินผลการเรียนที่อยู่ในระบบเปิด โดยการประเมินผลผ่านอินเทอร์เน็ต ทำให้ระบบการประเมินผลมีความรวดเร็ว สะดวกและทันสมัย นักเรียนสามารถดูผลการเรียนได้ด้วยตนเอง การใช้งานโปรแกรม SGS สามารถทำได้ 2 ช่องทาง คือ

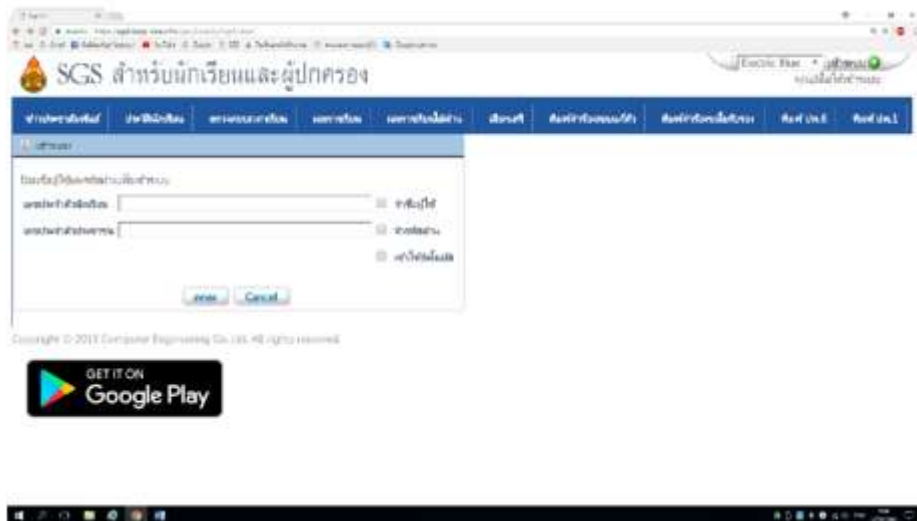
1. ผ่านเว็บไซต์ <https://sgs.bopp-obec.info/>
2. ผ่านแอปพลิเคชัน SGS For Students (ดาวน์โหลดได้เฉพาะใน play store เท่านั้น)

การใช้งานผ่านเว็บไซต์ <https://sgs.bopp-obec.info/>

1. ไปที่ SGS (สำหรับนักเรียน)



2. ป้อนรหัสผู้ใช้และรหัสผ่าน (โดยรหัสผู้ใช้ คือ เลขประจำตัวนักเรียน และรหัสผ่าน คือ เลขประจำตัวประชาชน)



3. เมนูในระบบประกอบด้วย

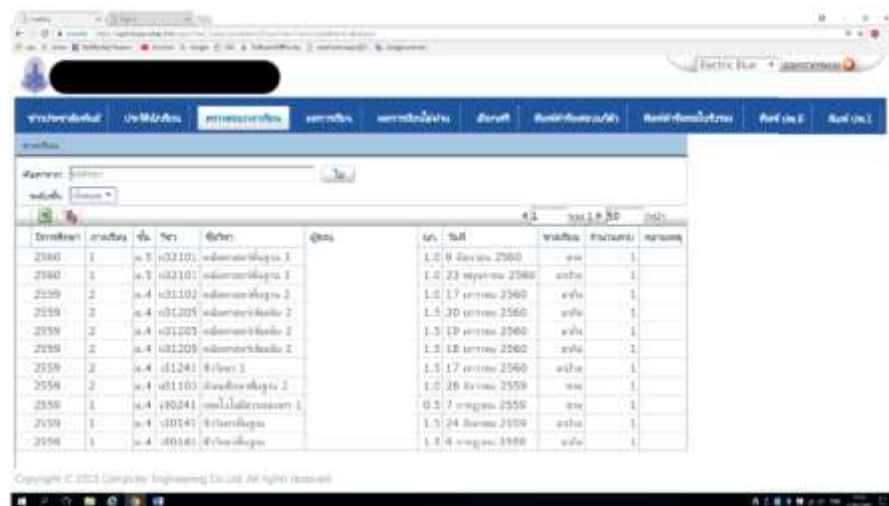
- 3.1 ข่าวประชาสัมพันธ์*
- 3.2 ประวัตินักเรียน
- 3.3 ตรวจสอบเวลาเรียน *
- 3.4 ผลการเรียน *
- 3.5 ผลการเรียนไม่ผ่าน *
- 3.6 เลือกเสรี
- 3.7 พิมพ์คำร้องสอบแก้ตัว
- 3.8 พิมพ์คำร้องขอใบรับรอง
- 3.9 พิมพ์ ปพ.6 *
- 3.10 พิมพ์ปพ.1 *

หมายเหตุ เมนูที่มีเครื่องหมาย * ให้ดูตัวอย่างรายละเอียดด้านล่างนี้

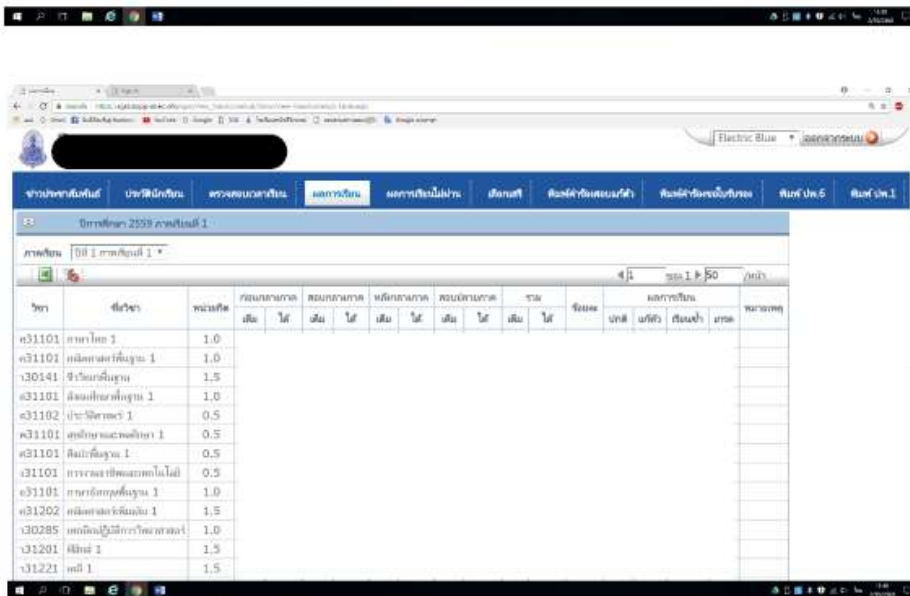
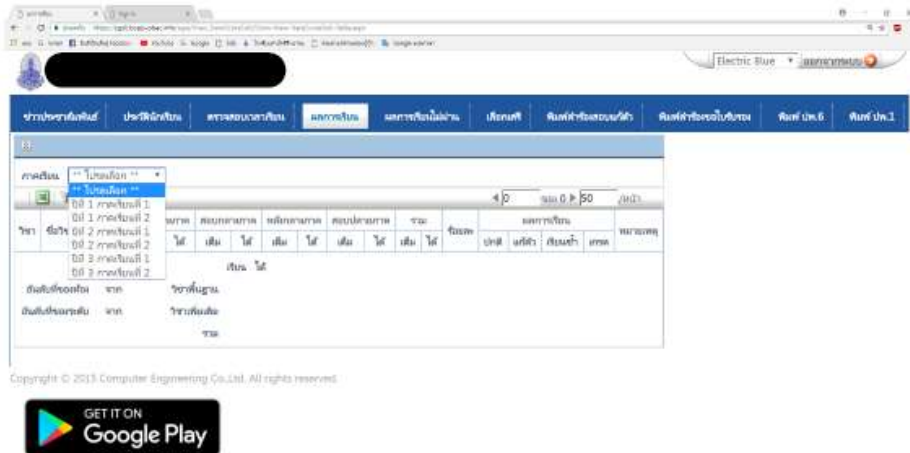
- 3.1 ข่าวประชาสัมพันธ์ * (ให้นักเรียนและผู้ปกครองติดตามข่าวสารจากทางโรงเรียนในหน้านี้)



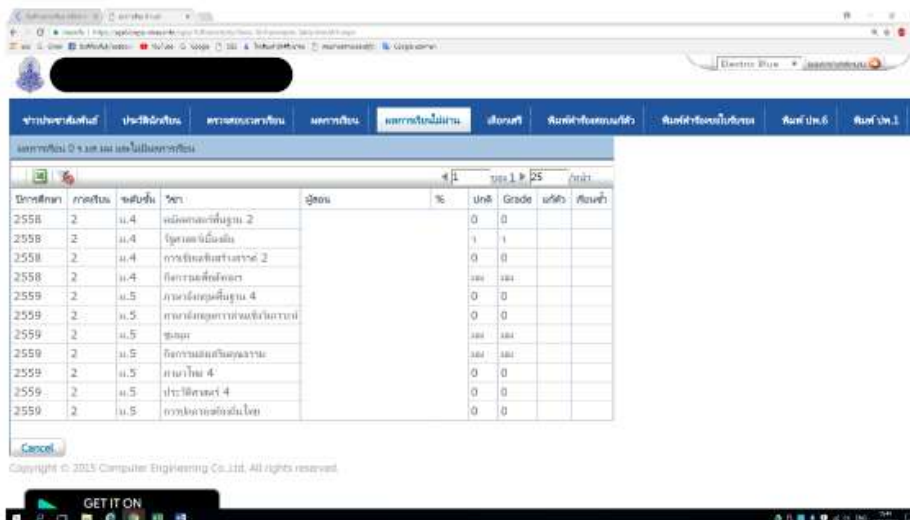
- 3.2 ประวัตินักเรียน
- 3.3 ตรวจสอบเวลาเรียน *



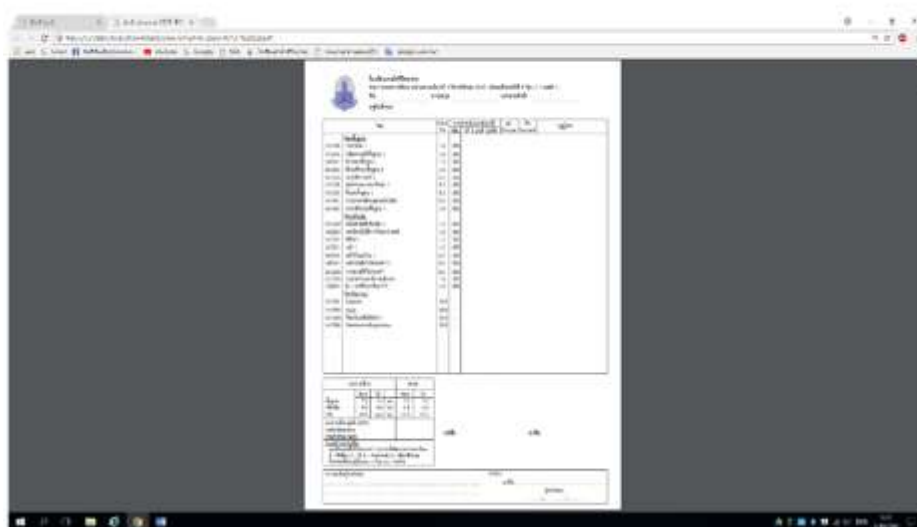
3.4 ผลการเรียน* (เลือกปีที่ และภาคเรียน)



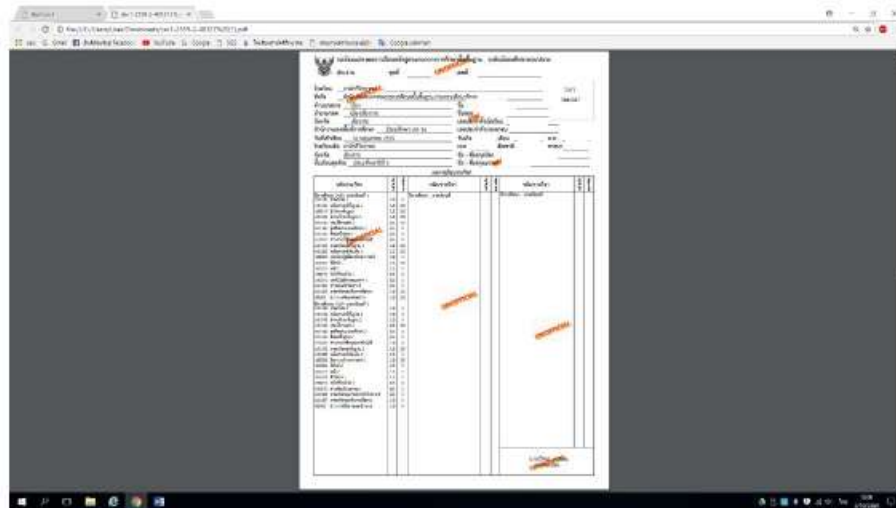
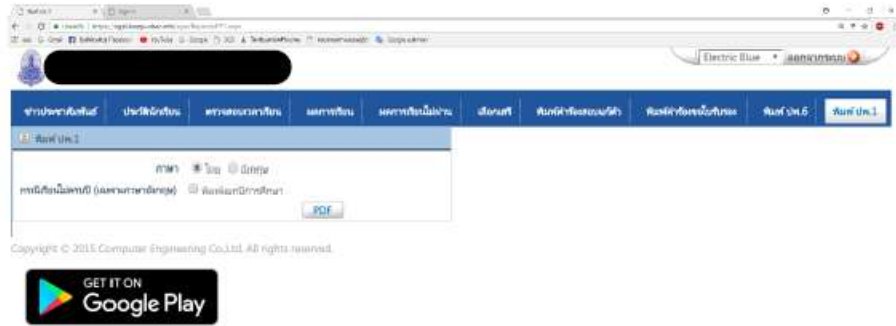
3.5 ผลการเรียนไม่ผ่าน* (จะแสดงรายวิชาและกิจกรรมที่ได้ผลการเรียน 0, ร, มส, มพ ทั้งหมด)



3.9 พิมพ์ ปพ.6 * (เลือกปีการศึกษา ภาคเรียน และการรายงานผล จากนั้นไปที่ปุ่ม PDF ระบบจะส่งออกเป็นไฟล์ PDF สามารถเปิดดูและสั่งพิมพ์ได้)



3.10 พิมพ์ ปพ.1 * (ขณะนี้เลือกภาษาได้เฉพาะภาษาไทย ไปที่ปุ่ม PDF ระบบจะส่งออกเป็นไฟล์ PDF สามารถเปิดดูและสั่งพิมพ์ได้ แต่ ปพ.1 ฉบับนี้ไม่ใช่สำเนาฉบับสมบูรณ์ จะไม่สามารถนำไปใช้เป็นหลักฐานได้ หากนักเรียนหรือผู้ปกครองต้องการสำเนาฉบับสมบูรณ์ให้ติดต่อที่งานทะเบียนของโรงเรียน)



คำเตือนในการใช้งาน

เพื่อความปลอดภัยในการเข้าถึงข้อมูลโดยผู้อื่น เมื่อผู้ใช้เสร็จสิ้นการใช้งานแล้วให้ทำการออกจากระบบทุกครั้ง



การใช้งานผ่านแอปพลิเคชัน SGS For Students (ดาวน์โหลดได้เฉพาะใน play store เท่านั้น)

1. ติดตั้งแอปพลิเคชัน SGS For Students



2. ป้อนรหัสผู้ใช้และรหัสผ่าน (โดยรหัสผู้ใช้ คือ เลขประจำตัวนักเรียน และรหัสผ่าน คือ เลขประจำตัวประชาชน)



3. เมนูในระบบประกอบด้วย 10 เมนูย่อย และสามารถเข้าไปดูรายละเอียดเช่นเดียวกันกับในเว็บไซต์





โรงเรียนนางตุง อำเภอควนขนุน จังหวัดพัทลุง

สำนักงานเขตพื้นที่การศึกษามัธยมศึกษาพัทลุง
สำนักงานคณะกรรมการศึกษาขั้นพื้นฐาน

