


ข้อ 017 รายงานผลการสำรวจความพึงพอใจการให้บริการ

โรงเรียนโนนค้อวิทยาคมได้แสดงผลสำรวจความพึงพอใจการให้บริการของหน่วยงานซึ่งเป็นรายงานผลสรุปโครงการต่างๆ ของปี พ.ศ. 2565 และ พ.ศ. 2566 โดยได้เผยแพร่เอกสารบนเว็บไซต์หลักของโรงเรียน www.nwks.ac.th


The screenshot shows the homepage of Nonkhawittayakom School. The main banner features a green background with the text 'ประกาศนโยบายไม่รับของขวัญ (NO GIFT POLICY)' and 'โรงเรียนโนนค้อวิทยาคม'. Below this, there is a list of reports under three categories: 'ฝ่ายบริหารงานวิชาการ', 'ฝ่ายกิจการนักเรียน', and 'ฝ่ายบริหารทั่วไป'. Each report entry includes a date and a 'NEW' tag.

Category	Report Title	Date
ฝ่ายบริหารงานวิชาการ	ตารางเรียนตารางสอน ภาคเรียนที่ 1/66	20 ก.ค. 66
	คำสั่งปฏิบัติหน้าที่การจัดการเรียนรู้ ภาคเรียนที่ 1.66	13 ก.ค. 66
	รายงานผลการดำเนินงานโครงการพัฒนาศักยภาพผู้เรียน(เข้าค่ายพักแรมลูกเสือ) ปีงบประมาณ 2566	05 เม.ย. 66
	รายงานผลการดำเนินงานโครงการพัฒนาศักยภาพผู้เรียน(ทัศนศึกษา) ปีงบประมาณ 2566	05 เม.ย. 66
	รายงานผลการดำเนินงานโครงการพัฒนาหลักสูตรสถานศึกษา ปีงบประมาณ 2566	05 เม.ย. 66
	รายงานโครงการพัฒนาศักยภาพผู้เรียนสู่มาตรฐานสากล ปีงบประมาณ 2566	03 เม.ย. 66
	รายงานผลการดำเนินงานฝ่ายวิชาการ	23 มี.ค. 66
	รายงานผลการดำเนินโครงการพัฒนาทักษะและศักยภาพทางวิชาการ ดนตรี กีฬาและอาชีพ กิจกรรมการ แข่งขันภาษาไทย 'ภาษาไทยใครว่ายาก'	27 ก.พ. 66
ฝ่ายกิจการนักเรียน	คำสั่งมอบรณรงค์ธรรม จริยธรรม 1/2566	12 มี.ค. 66
ฝ่ายบริหารทั่วไป	รายงานการจัดการศึกษามัธยม4อาคารสถานที่ ปีคศ.65	24 มี.ค. 66
	รายงานผลการดำเนินงานกิจกรรมประกวดความสะอาดการใช้และการดูแลรักษาห้องเรียน 2/2565	21 มี.ค. 66
	รายงานผลการดำเนินงานกิจกรรมความสะอาดห้องเรียนคุณภาพปีงบประมาณ 65	20 มี.ค. 66
	รายงานโครงการปรับปรุงภูมิทัศน์และสิ่งแวดล้อม ปีงบประมาณ 65	20 มี.ค. 66
	รายงานสถิติการเข้าใช้บริการห้องสมุด ปีการศึกษา 2565	10 มี.ค. 66
	แผนปฏิบัติการปีงบประมาณ 66 ฝ่ายบริหารทั่วไป	27 ธ.ค. 65
	รายงานโครงการพัฒนางานประชาสัมพันธ์ ปีงบประมาณ 65	30 พ.ย. 65
	รายงานโครงการปรับปรุงหอประชุมปีงบประมาณ 65	30 พ.ย. 65

ตัวอย่าง



นายพรศักดิ์ อุไไ
ผู้อำนวยการสถานศึกษา



นางสาวกุลทิวา นนทพานิ
รองผู้อำนวยการสถานศึกษา


- เมนูโรงเรียน
- ประวัติโรงเรียน
- สัญลักษณ์โรงเรียน
- วิสัยทัศน์ / พันธกิจ
- เพลงโรงเรียน
- หลักสูตรที่เปิดสอน
- ปฏิทินกิจกรรม
- ข้อมูลอาคารสถานที่
- ทำเนียบผู้บริหาร

รายงานโครงการปรับปรุงห้องบริหารทั่วไปปีงบประมาณ 65


ดาวน์โหลดไฟล์

ตารางที่ 1 ผลการประเมินความพึงพอใจต่อการปฏิบัติงานของฝ่ายบริหารทั่วไป

ข้อ	รายการ	ระดับคะแนน					N	ค่าเฉลี่ย \bar{X}	S.D.	ระดับ
		มากที่สุด 5	มาก 4	ปานกลาง 3	น้อย 2	น้อยที่สุด 1				
1	สถานที่ตั้งของหน่วยงานสะดวกในการเดินทางมารับบริการ	216	120	53	11	0	400	4.35	0.81	มาก
2	ความเพียงพอของสิ่งอำนวยความสะดวก เช่น ที่จอดรถ ห้องน้ำ ที่นั่งรอรับบริการ	212	153	35	0	0	400	4.44	0.65	มาก
3	ความสะดวก การจัดการที่ อุปกรณ์ ความเรียบร้อยของสถานที่ให้บริการ	226	121	53	0	0	400	4.43	0.71	มาก
4	มีป้ายชี้ความบอกจุดบริการ/ป้ายประชาสัมพันธ์ ชัดเจน	138	220	42	0	0	400	4.24	0.63	มาก
5	ความพอใจต่อการประชาสัมพันธ์ ผู้มีเอกสารให้ความรู้	135	201	64	0	0	400	4.18	0.68	มาก
6	เจ้าหน้าที่ให้บริการด้วยความสุภาพ เป็นมิตร	220	119	61	0	0	400	4.40	0.74	มาก
7	เจ้าหน้าที่ให้บริการด้วยความสะดวก รวดเร็ว	218	126	56	0	0	400	4.41	0.72	มาก
8	เจ้าหน้าที่ดูแล เอาใจใส่ กระตือรือร้นในการให้บริการ	231	105	64	0	0	400	4.42	0.75	มาก
9	มีการให้บริการเป็นไปตามลำดับ ก่อนหลังอย่างยุติธรรม	225	141	34	0	0	400	4.48	0.65	มาก
10	การให้บริการใช้เวลาที่เหมาะสม ทันเวลา	198	154	48	0	0	400	4.38	0.69	มาก
	รวมเฉลี่ย	202	146	51	1	0	400	4.37	0.70	มาก



นายพรศักดิ์ อุไไ
ผู้อำนวยการสถานศึกษา



นางสาวกุลทิวา นนทพานิ
รองผู้อำนวยการสถานศึกษา

- เมนูโรงเรียน
- ประวัติโรงเรียน
- สัญลักษณ์โรงเรียน
- วิสัยทัศน์ / พันธกิจ
- เพลงโรงเรียน
- หลักสูตรที่เปิดสอน
- ปฏิทินกิจกรรม

รายงานโครงการปรับปรุงภูมิทัศน์และสิ่งแวดล้อม ปีงบประมาณ 65

ดาวน์โหลดไฟล์

		(3)								
ด้านสภาพแวดล้อมและบรรยากาศในโรงเรียน										
1	สภาพอาคารมีความแข็งแรง มีน้คงปลอดภัย	304	80	16	0	0	4.72	94.40	0.53	มากที่สุด
2	โรงเรียนมีพื้นที่เพียงพอสำหรับกรทำการกิจกรรมต่างๆ	256	128	16	0	0	4.60	92.00	0.57	มากที่สุด
3	แหล่งเรียนรู้นั้นโรงเรียนมีความหลากหลาย	144	176	80	0	0	4.16	83.20	0.73	มาก
4	ห้องเรียนได้มาตรฐานมีบรรยากาศเอื้อต่อการจัดการ เรียนการสอน	256	128	16	0	0	4.60	92.00	0.57	มากที่สุด
5	บริเวณโรงเรียนสะอาด ระเบียบเรียบร้อย ปลอดภัย	308	92	0	0	0	4.77	95.40	0.42	มากที่สุด
6	มีการดูแลรักษาน้ำของนักเรียนให้สะอาด และ ปลอดภัย	160	192	32	16	0	4.24	84.80	0.76	มาก
7	สร้างบรรยากาศการเรียนรู้อย่างสร้างสรรค์	212	168	8	12	0	4.45	89.00	0.68	มาก
ด้านความสัมพันธ์ระหว่างโรงเรียนกับผู้ปกครอง										
8	ผู้บริหาร ครูยอมรับคำติชมของผู้ปกครอง และร่วมมือกันกับผู้ปกครองเพื่อแก้ปัญหาของนักเรียน	252	132	16	0	0	4.59	91.80	0.57	มากที่สุด
9	โรงเรียนมีการติดต่อประสานงานกับหน่วยงานต่าง ๆ ที่เกี่ยวข้อง	304	80	16	0	0	4.72	94.40	0.53	มากที่สุด
10	ผู้ปกครองมีความภาคภูมิใจในสถานศึกษาของนักเรียน	256	128	16	0	0	4.60	92.00	0.57	มากที่สุด
11	การประชาสัมพันธ์ข่าวสารมีอย่างต่อเนื่อง	252	132	16	0	0	4.59	91.80	0.57	มากที่สุด
12	ผู้ปกครองได้มีโอกาสแสดงงานหรือนิทรรศการ	160	192	32	16	0	4.24	84.80	0.76	มาก
รวมเฉลี่ย							4.52	90.47	0.60	มากที่สุด

ข้อเสนอแนะ
ขอแสดงความชื่นชมและขอบคุณผู้บริหาร และทีมงานด้วย