

คู่มือการชำระเงินบำรุงการศึกษาผ่านระบบธนาคาร

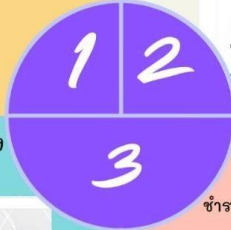
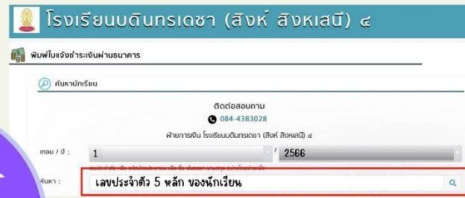
ขั้นตอนการชำระเงินบำรุงการศึกษา ปีการศึกษา 2567



เข้าเว็บไซต์โรงเรียนทาง www.bodin4.ac.th และเลือก "พิมพ์ใบ PAYIN ใบแจ้งชำระเงินผ่านธนาคาร"



กรอกข้อมูลเลขประจำตัว 5 หลัก ของนักเรียน แล้วกดค้นหา หากข้อมูลไม่ถูกต้องสามารถติดต่อกลุ่มบริหารงบประมาณ



การชำระเงิน สามารถชำระเงินได้ 2 ช่องทาง

1

สามารถสแกน QR Code หรือ Barcode เพื่อชำระเงินได้ทันที ผ่าน Mobile Banking Application



2

ชำระผ่านเคาน์เตอร์ธนาคารกรุงไทย กด "พิมพ์ใบแจ้งชำระเงิน ค่าบำรุงการศึกษา"



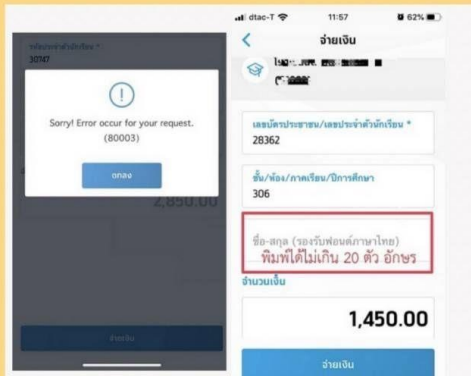
ติดต่อสอบถามเพิ่มเติม 095-9413444 กลุ่มบริหารงบประมาณ โรงเรียนบดินทรเดชา (สิงห์ สิงหเสนี) ๔

ขั้นตอนการชำระเงินบำรุงการศึกษา ปีการศึกษา 2567



กรณีเกิดชำระเงิน แล้วขึ้นคำว่า Error 80003

ให้ผู้ชำระเงินกรอกข้อมูลในช่องชื่อ - สกุล ไม่เกิน 20 ตัวอักษร หรือ ไม่ป้อนข้อมูลในช่องนี้



กรณีเกิดชำระแล้วขึ้น Error 80003 ให้ผู้ชำระเงินกรอกข้อมูลในช่องชื่อ - สกุลได้ไม่เกิน 20 ตัวอักษร หรือไม่ป้อนก็ได้

เพิ่มเติม



QR Code ของตนเอง ✓



QR Code ของเพื่อน ✗

ในการชำระเงิน นักเรียนแต่ละคนจะมี QR Code หรือ Barcode เป็นของตนเอง ดังนั้นห้ามใช้ QR Code หรือ Barcode ของนักเรียนคนอื่นในการสแกนจ่ายเงิน (หากจ่ายให้ผู้อื่นจะต้องค้นหา QR Code หรือ Barcode จากข้อมูลเลขประจำตัวประชาชน 13 หลัก)

ติดต่อสอบถามเพิ่มเติม 095-9413444 กลุ่มบริหารงบประมาณ โรงเรียนบดินทรเดชา (สิงห์ สิงหเสนี) ๔

ช่องทางการชำระระบบชำระเงินบำรุงการศึกษา

ระบบการชำระเงินบำรุงการศึกษา



ระบบการชำระเงินบำรุงการศึกษา



โรงเรียนบดินทรเดชา (สิงห์ สิงหเสนี) ๔



สแกนเพื่อชำระเงิน / พิมพ์ในแจ้งชำระเงินผ่านธนาคาร

ค้นหานักเรียน

ติดต่อสอบถาม
☎ 095-9413444

ฝ่ายการเงิน โรงเรียนบดินทรเดชา (สิงห์ สิงหเสนี) ๔

📧 หากมีข้อสงสัยหรือต้องการติดต่อแจ้งได้ที่กลุ่มบริหารงบประมาณ 095-9413444

เลข / 0 : /

เลขประจำตัวนักเรียน หรือ รหัสบัตรประชาชน หรือ ชื่อ เว้นวรรค มาสกุล อย่างใดอย่างหนึ่ง

ค้นหา : 🔍

* ในกรณีนักเรียนใหม่ ยังไม่มีเลขประจำตัวนักเรียน ให้ใช้เลขประจำตัวประชาชน

🔗 ปรึกษาปัญหาเบื้องต้นกรณีชำระไม่ได้ Error 80003

ติดต่อสอบถาม
☎ 095-9413444

ฝ่ายการเงิน โรงเรียนบดินทรเดชา (สิงห์ สิงหเสนี) ๔