



# รายงานผลการประเมิน คุณภาพการศึกษาระดับชาติ ชั้นพื้นฐาน

## O-NET

(Ordinary National Educational Test)

เปรียบเทียบปีการศึกษา ๒๕๖๒ - ๒๕๖๓



ผู้รายงาน

นางสาวจตุติมา โชคดี

งานวัดผลประเมินผล และเทียบโอนผลการเรียน ฝ่ายบริหารงานวิชาการ

โรงเรียนนครศาสตร์มหาวิทยาลัยบุรีรัมย์  
สังกัดสำนักงานคณะกรรมการส่งเสริมการศึกษาเอกชน  
กระทรวงศึกษาธิการ



# โรงเรียนครุศาสตร์สหวิทยาเขตบุรีรัมย์

เปรียบเทียบผล O-NET ปีการศึกษา 2562 -2563

ข้อมูล ณ วันที่ 22 เมษายน 2564 (สทศ.)

งานวัดผล ประเมินผล และเทียบโอนผลการเรียน

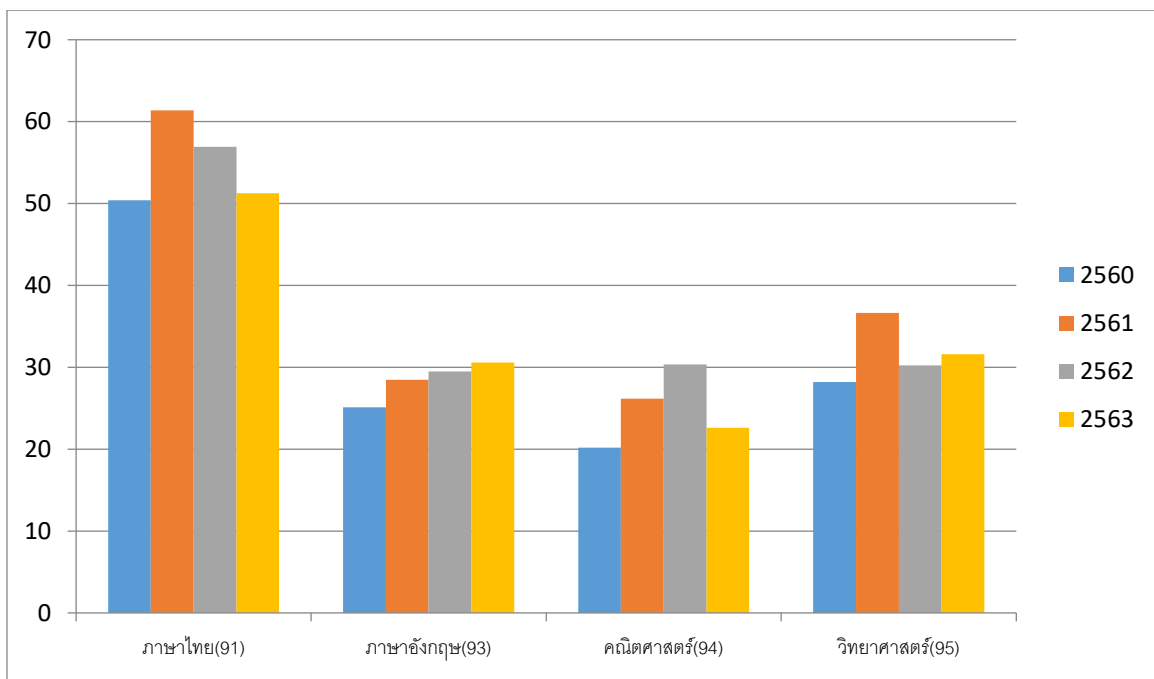
ฝ่ายบริหารงานวิชาการ

၂.၃

ตารางสรุปผลสอบ O-NET ชั้นมัธยมศึกษาปีที่ 3 ระดับโรงเรียน

วิชา	ปีการศึกษา 2563	ปีการศึกษา 2562	เพิ่ม-ลด
ภาษาไทย(91)	51.25	56.92	-5.67
ภาษาอังกฤษ(93)	30.59	29.50	+1.09
คณิตศาสตร์(94)	22.59	30.33	-7.74
วิทยาศาสตร์(95)	31.56	30.21	+1.35
<b>คะแนนเฉลี่ย</b>	<b>34.00</b>	<b>36.74</b>	<b>-2.74</b>

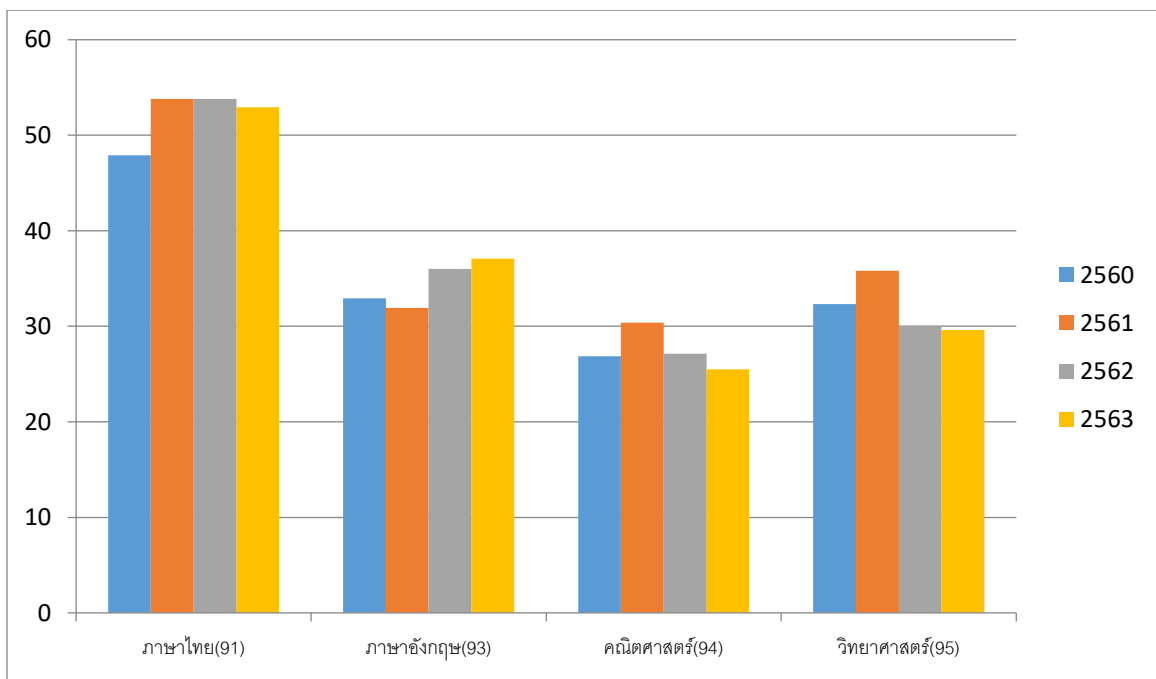
กราฟเปรียบเทียบผลสอบ O-NET ชั้นมัธยมศึกษาปีที่ 3 ระดับโรงเรียน ปีการศึกษา 2560 - 2563



ตารางสรุปผลสอบ O-NET ชั้นมัธยมศึกษาปีที่ 3 ระดับเขตพื้นที่

วิชา	ปีการศึกษา 2563	ปีการศึกษา 2562	เพิ่ม-ลด
ภาษาไทย(91)	52.94	53.81	<b>-0.87</b>
ภาษาอังกฤษ(93)	37.01	36.02	<b>+0.99</b>
คณิตศาสตร์(94)	25.48	27.14	<b>-1.66</b>
วิทยาศาสตร์(95)	29.63	29.98	<b>-0.35</b>
<b>คะแนนเฉลี่ย</b>	<b>36.27</b>	<b>36.74</b>	<b>-0.47</b>

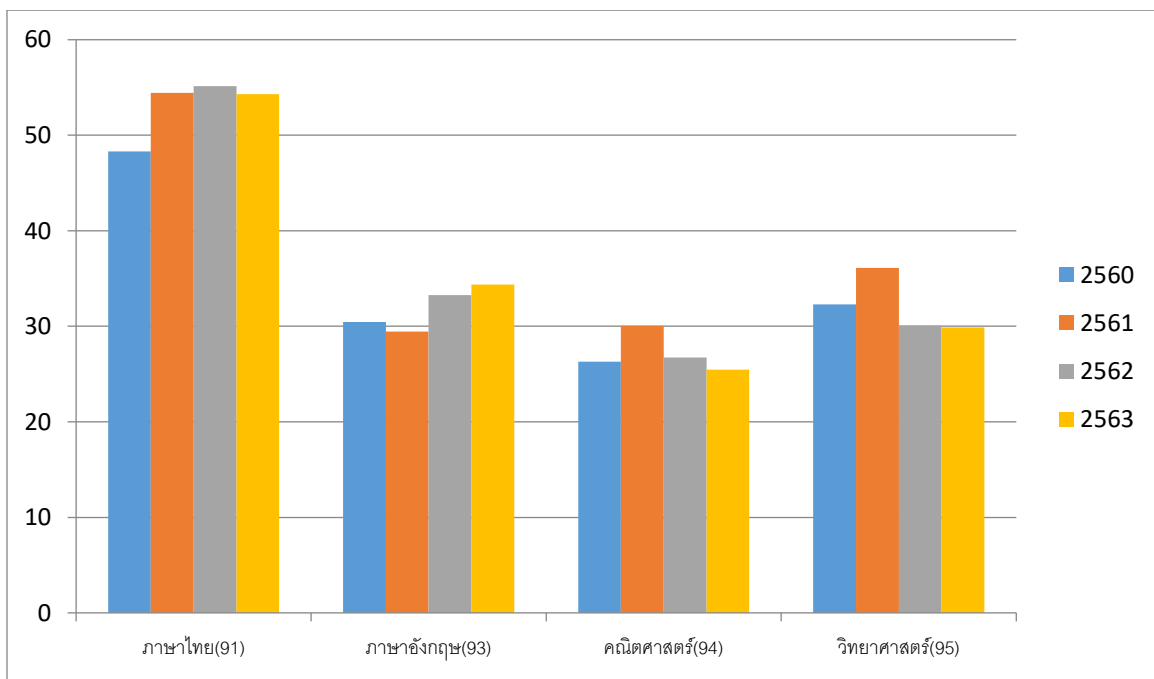
กราฟเปรียบเทียบผลสอบ O-NET ชั้นมัธยมศึกษาปีที่ 3 ระดับเขตพื้นที่ ปีการศึกษา 2560 - 2563



ตารางสรุปผลสอบ O-NET ชั้นมัธยมศึกษาปีที่ 3 ระดับประเทศ

วิชา	ปีการศึกษา 2563	ปีการศึกษา 2561	เพิ่ม-ลด
ภาษาไทย(91)	54.29	55.14	<b>-0.85</b>
ภาษาอังกฤษ(93)	34.38	33.25	<b>+1.13</b>
คณิตศาสตร์(94)	25.46	26.73	<b>-1.27</b>
วิทยาศาสตร์(95)	29.89	30.07	<b>-0.18</b>
<b>คะแนนเฉลี่ย</b>	<b>36.01</b>	<b>36.30</b>	<b>-0.29</b>

กราฟเปรียบเทียบผลสอบ O-NET ชั้นมัธยมศึกษาปีที่ 3 ระดับประเทศ ปีการศึกษา 2560 - 2563



ตารางสรุปผลสอบ O-NET ชั้นมัธยมศึกษาปีที่ 3 วิชาภาษาไทย (91)

ระดับ	ปีการศึกษา 2563	ปีการศึกษา 2562	เพิ่ม-ลด
โรงเรียน	51.25	56.92	-5.67
เขตพื้นที่	52.94	53.81	-0.87
ประเทศ	54.29	55.14	-0.87

สาระที่ต้องปรับปรุงเร่งด่วน

- ปีการศึกษา 2563
1. การฟัง การดู และการพูด
  2. การเขียน
  3. หลักการใช้ภาษา

ตารางสรุปผลสอบ O-NET ชั้นมัธยมศึกษาปีที่ 3 วิชาภาษาอังกฤษ (93)

ระดับ	ปีการศึกษา 2563	ปีการศึกษา 2562	เพิ่ม-ลด
โรงเรียน	30.59	29.50	<b>+1.09</b>
เขตพื้นที่	37.01	36.02	<b>+0.99</b>
ประเทศ	34.38	33.25	<b>+1.13</b>

สาระที่ต้องปรับปรุงเร่งด่วน

- ปีการศึกษา 2563
1. ภาษาเบาะวัฒนธรรม
  2. ภาษาเพื่อการสื่อสาร



ตารางสรุปผลสอบ O-NET ชั้นมัธยมศึกษาปีที่ 3 วิชาคณิตศาสตร์ (94)

ระดับ	ปีการศึกษา 2563	ปีการศึกษา 2562	เพิ่ม-ลด
โรงเรียน	22.59	30.33	-7.74
เขตพื้นที่	25.48	27.14	-1.66
ประเทศ	25.46	26.73	-1.27

สาระที่ต้องปรับปรุงเร่งด่วน

ปีการศึกษา 2563

1. บูรณาการ
2. จำนวนและพีชคณิต
3. สถิติและความน่าจะเป็น

ตารางสรุปผลสอบ O-NET ชั้นมัธยมศึกษาปีที่ 3 วิชาวิทยาศาสตร์ (95)

ระดับ	ปีการศึกษา 2563	ปีการศึกษา 2562	เพิ่ม-ลด
โรงเรียน	31.56	30.21	<b>+1.35</b>
เขตพื้นที่	29.63	29.98	<b>-0.35</b>
ประเทศ	29.89	30.07	<b>-0.18</b>

สาระที่ต้องปรับปรุงเร่งด่วน

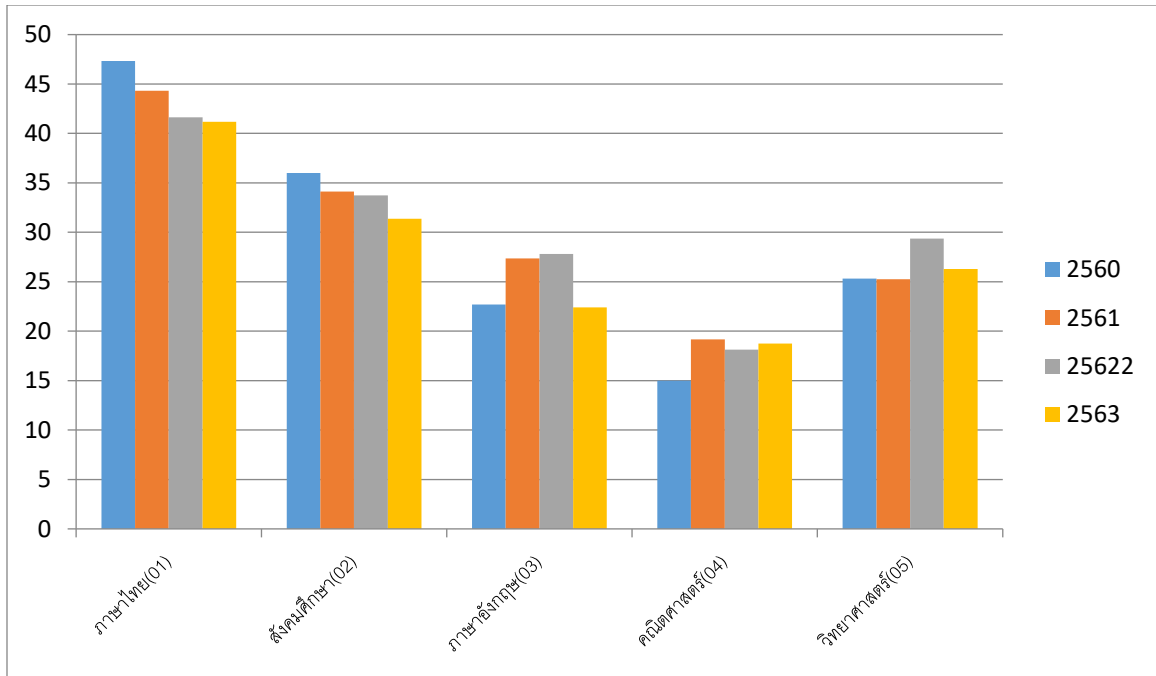
ปีการศึกษา 2563      1. เทคโนโลยี

၂.၆

ตารางสรุปผลสอบ O-NET ชั้นมัธยมศึกษาปีที่ 6 ระดับโรงเรียน

วิชา	ปีการศึกษา 2563	ปีการศึกษา 2562	เพิ่ม-ลด
ภาษาไทย(01)	41.19	41.63	<b>-0.44</b>
สังคมศึกษา(02)	31.38	33.75	<b>-2.37</b>
ภาษาอังกฤษ(03)	22.40	27.81	<b>-5.41</b>
คณิตศาสตร์(04)	18.75	18.13	<b>+0.62</b>
วิทยาศาสตร์(05)	26.30	29.38	<b>-3.08</b>
<b>คะแนนเฉลี่ย</b>	<b>28.00</b>	<b>30.14</b>	<b>-2.14</b>

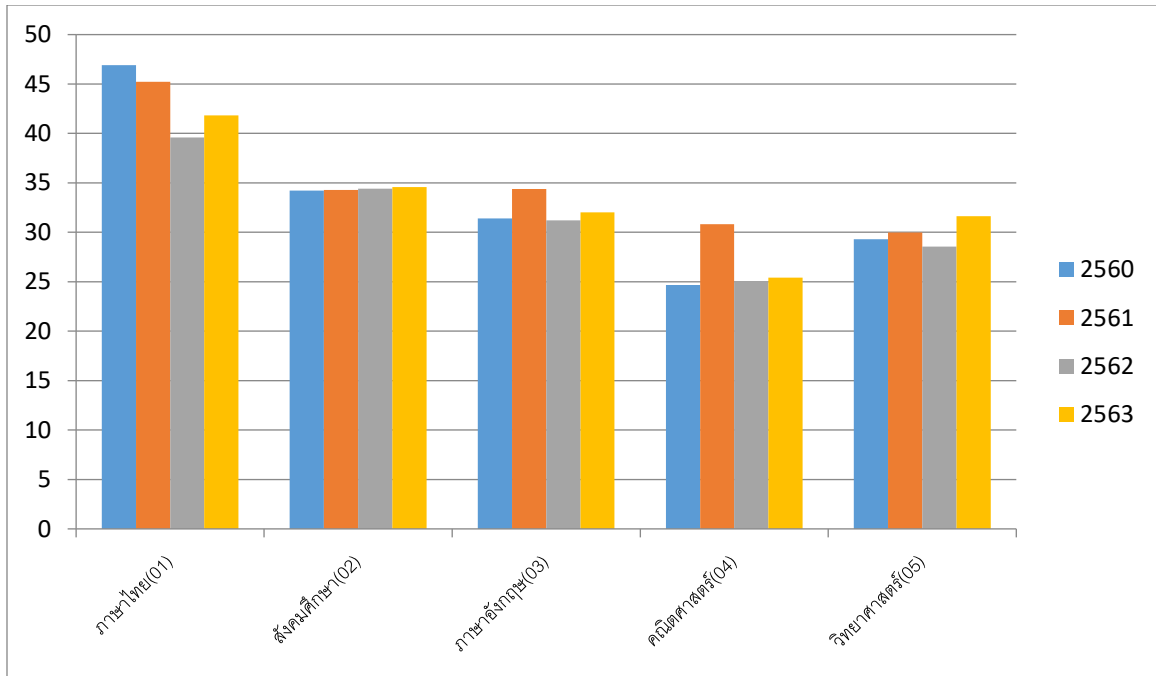
กราฟเปรียบเทียบผลสอบ O-NET ชั้นมัธยมศึกษาปีที่ 6 ระดับโรงเรียน ปีการศึกษา 2560 - 2563



ตารางสรุปผลสอบ O-NET ชั้นมัธยมศึกษาปีที่ 6 ระดับเขตพื้นที่

วิชา	ปีการศึกษา 2563	ปีการศึกษา 2562	เพิ่ม-ลด
ภาษาไทย(01)	41.84	39.59	+2.25
สังคมศึกษา(02)	34.57	34.43	+0.14
ภาษาอังกฤษ(03)	32.03	31.21	+0.82
คณิตศาสตร์(04)	25.42	25.06	+0.36
วิทยาศาสตร์(05)	31.62	28.55	+3.07
<b>คะแนนเฉลี่ย</b>	<b>33.10</b>	<b>31.77</b>	<b>+1.33</b>

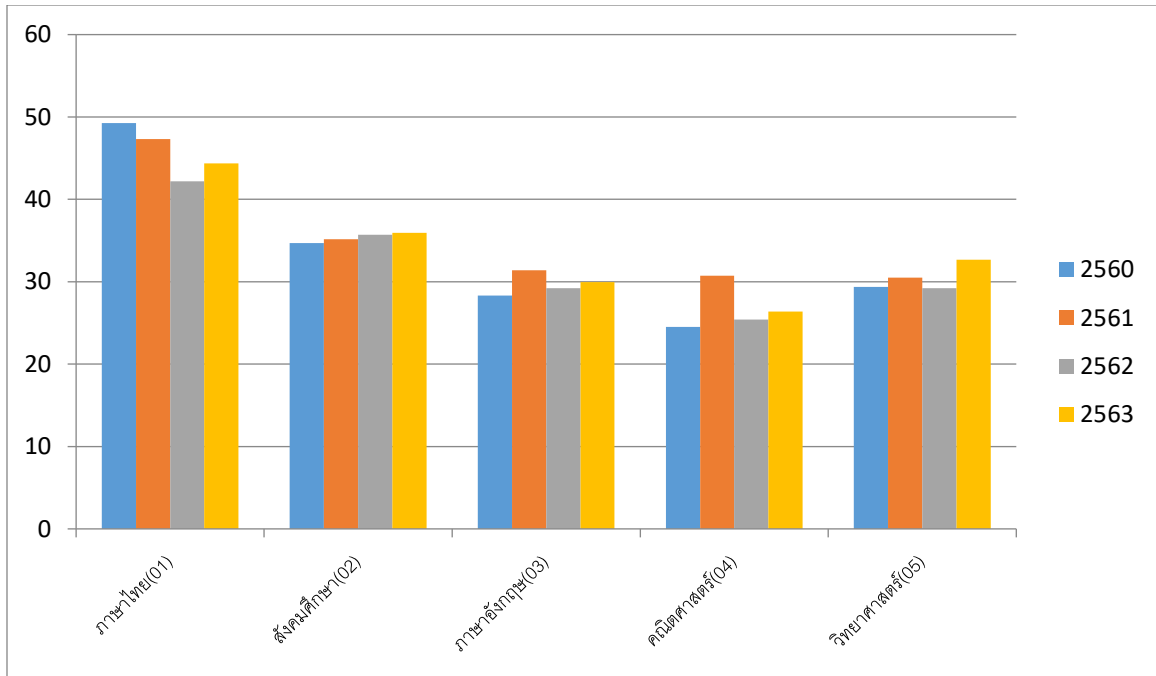
กราฟเปรียบเทียบผลสอบ O-NET ชั้นมัธยมศึกษาปีที่ 6 ระดับเขตพื้นที่ ปีการศึกษา 2560 -2563



ตารางสรุปผลสอบ O-NET ชั้นมัธยมศึกษาปีที่ 6 ระดับประเทศ

วิชา	ปีการศึกษา 2563	ปีการศึกษา 2562	เพิ่ม-ลด
ภาษาไทย(01)	44.36	42.21	<b>+2.15</b>
สังคมศึกษา(02)	35.93	35.70	<b>+0.23</b>
ภาษาอังกฤษ(03)	29.94	29.20	<b>+0.74</b>
คณิตศาสตร์(04)	26.40	25.41	<b>+0.99</b>
วิทยาศาสตร์(05)	32.68	29.20	<b>+3.48</b>
<b>คะแนนเฉลี่ย</b>	<b>33.86</b>	<b>32.34</b>	<b>+1.52</b>

กราฟเปรียบเทียบผลสอบ O-NET ชั้นมัธยมศึกษาปีที่ 6 ระดับประเทศ ปีการศึกษา 2560 - 2563



ตารางสรุปผลสอบ O-NET ชั้นมัธยมศึกษาปีที่ 6 วิชาภาษาไทย (01)

ระดับ	ปีการศึกษา 2563	ปีการศึกษา 2562	เพิ่ม-ลด
โรงเรียน	41.19	41.63	<b>-0.44</b>
เขตพื้นที่	41.84	39.59	<b>+2.25</b>
ประเทศ	44.36	42.21	<b>+2.15</b>

### สาระที่ต้องปรับปรุงเร่งด่วน

- ปีการศึกษา 2563
1. การอ่าน
  2. หลักการใช้ภาษาไทย
  3. การเขียน

ตารางสรุปผลสอบ O-NET ชั้นมัธยมศึกษาปีที่ 6 วิชาสังคมศึกษา ศาสนาและวัฒนธรรม (02)

ระดับ	ปีการศึกษา 2563	ปีการศึกษา 2562	เพิ่ม-ลด
โรงเรียน	31.38	33.75	-2.37
เขตพื้นที่	34.57	34.43	+0.14
ประเทศ	35.93	35.70	+0.23

สาระที่ต้องปรับปรุงเร่งด่วน

ปีการศึกษา 2561

1. ศาสนา ศีลธรรม จริยธรรม
2. เศรษฐศาสตร์
3. หน้าที่พลเมือง วัฒนธรรม และการดำเนินชีวิตในสังคม
4. ภูมิศาสตร์



ตารางสรุปผลสอบ O-NET ชั้นมัธยมศึกษาปีที่ 6 วิชาภาษาอังกฤษ (03)

ระดับ	ปีการศึกษา 2563	ปีการศึกษา 2562	เพิ่ม-ลด
โรงเรียน	22.40	27.81	-5.41
เขตพื้นที่	32.03	31.21	+0.82
ประเทศ	29.94	29.20	+0.74

สาระที่ต้องปรับปรุงเร่งด่วน

ปีการศึกษา 2563

1. ภาษาและวัฒนธรรม
2. ภาษากับความสัมพันธ์กับชุมชนและโลก
3. ภาษาเพื่อการสื่อสาร
4. ภาษากับความสัมพันธ์กับกลุ่มสาระการเรียนรู้อื่น

ตารางสรุปผลสอบ O-NET ชั้นมัธยมศึกษาปีที่ 6 วิชาคณิตศาสตร์ (04)

ระดับ	ปีการศึกษา 2563	ปีการศึกษา 2562	เพิ่ม-ลด
โรงเรียน	18.75	18.13	<b>+0.62</b>
เขตพื้นที่	25.42	25.06	<b>-2.64</b>
ประเทศ	26.04	25.41	<b>+0.63</b>

สาระที่ต้องปรับปรุงเร่งด่วน

- ปีการศึกษา 2563
1. สถิติและความน่าจะเป็น
  2. จำนวนและพีชคณิต

ตารางสรุปผลสอบ O-NET ชั้นมัธยมศึกษาปีที่ 6 วิชาวิทยาศาสตร์ (05)

ระดับ	ปีการศึกษา 2563	ปีการศึกษา 2562	เพิ่ม-ลด
โรงเรียน	26.30	29.38	<b>-3.08</b>
เขตพื้นที่	31.62	28.55	<b>+3.09</b>
ประเทศ	32.68	29.20	<b>+3.48</b>

สาระที่ต้องปรับปรุงเร่งด่วน

- ปีการศึกษา 2563
1. วิทยาศาสตร์ชีวภาพ
  2. เทคโนโลยี
  3. วิทยาศาสตร์กายภาพ
  4. วิทยาศาสตร์โลกและอวกาศ

