แผนยกระดับผลสัมฤทธิ์ทางการเรียน

ประจำปี ๒๕๖๘

โรงเรียนบ้านบางคลอง(ราษฎร์อุทิศ)
สำนักงานเขตพื้นการศึกษาประถมศึกษา สุโขทัย เขต ๑
สำนักงานคณะกรรมการการศึกษาขั้นพื้นฐาน

คำนำ

แผนการยกระดับผลสัมฤทธิ์ทางการเรียนปีการศึกษา ๒๕๖๗ ของโรงเรียนบ้านบางคลอง(ราษฎร์อุทิศ) จัดทำขึ้นเพื่อวิเคราะห์ผลการประเมินคุณภาพผู้เรียน ปีการศึกษา ๒๕๖๘ โดยมีเป้าหมายเพื่อยกระดับผลการประเมินความสามารถด้านการอ่านของผู้เรียน (RT) ชั้นประถมศึกษาปีที่ ๑ การทดสอบความสามาถพื้นฐานของผู้เรียนระดับชาติ (NT) ชั้นประถมศึกษาปีที่ ๓ การทดสอบทางการศึกษาระดับชาติขั้นพื้นฐาน (O-NET) ชั้นประถมศึกษาปีที่ ๖ ให้มีคะแนนเฉลี่ยสูงขึ้น สอดคล้องกับนโยบายและสภาพปัญหาความจำเป็นในการพัฒนาคุณภาพตามสภาพที่แท้จริงของโรงเรียน

ขอขอบคุณคณะครูและผู้ปกครองนักเรียน คณะกรรมการสถานศึกษาขั้นพื้นฐาน และผู้ที่มีส่วนเกี่ยวข้องทุกฝ่ายที่มีส่วนร่วมในการจัดทำรายงานการประเมินตนเองของสถานศึกษา ปีการศึกษา ๒๕๖๘ ฉบับนี้ คณะผู้จัดทำหวังเป็นอย่างยิ่งว่าเอกสารรายงานฉบับนี้ จะเป็นเป็นแนวทางในการปฏิบัติเพื่อยกระดับผลสัมฤทธิ์ทางการเรียนของนักเรียน ปีการศึกษา ๒๕๖๙ ต่อไป

โรงเรียนบ้านบางคลอง(ราษฎร์อุทิศ)

สารบัญ

เรื่อง	หน้า
คำนำ	ก
สารบัญ	ข
ส่วนที่ ๑ ข้อมูลพื้นฐาน	๑
- ข้อมูลทั่วไป	๑
- ข้อมูลครูและบุคลากรทางการศึกษาในปัจจุบัน	๒
- ข้อมูลเกี่ยวกับนักเรียน	๒
- วิสัยทัศน์ พันธกิจ เอกลักษณ์ อัตลักษณ์	๓
ส่วนที่ ๒ การวิเคราะห์ผลการประเมินคุณภาพผู้เรียน	๔
- การประเมินความสามารถพื้นฐานของผู้เรียนระดับชาติ RT ชั้นประถมศึกษาปีที่ ๑	๔
- การประเมินความสามารถพื้นฐานของผู้เรียนระดับชาติ NT ชั้นประถมศึกษาปีที่ ๓	๕
- การประเมินความสามารถพื้นฐานของผู้เรียนระดับชาติ O-NET ชั้นประถมศึกษาปีที่ ๖	๗
ส่วนที่ ๓ การวิเคราะห์สาเหตุปญหา แนวทางแกไข	๘
- ผลการทดสอบระดับชาติ	๘
- ความสอดคลองของปญหาที่คนพบในระดับชั้นป. ๑ ป ๓ และป ๖	๑๐
- ผลการทดสอบวัดผลสัมฤทธิ์ปลายปของสถานศึกษา	๑๑
ส่วนที่ ๔ โครงการ/กิจกรรมเพื่อยกระดับผลสัมฤทธิ์ทางการเรียน	๑๕
สวนที่ ๕ แผนการกำกับนิเทศติดตาม	๒๐
สวนที่ ๖ การกำหนดคาเป้าหมายผลสัมฤทธิ์ทางการเรียน	๒๓
- ผลการทดสอบระดับชาติ	๒๓
- ผลการประเมินผลสัมฤทธิ์ทางการเรียนของโรงเรียน	๒๕
ภาคผนวก	๒๖

ส่วนที่ ๑
ข้อมูลพื้นฐาน

โรงเรียนบ้านบางคลอง(ราษฎร์อุทิศ)

ประวัติย่อ

ประวัติโดยย่อของโรงเรียนบ้านบางคลอง(ราษฎร์อุทิศ) ตั้งอยู่ที่หมู่บ้านบางคลอง ทิศตะวันตกของแม่น้ำยม เลขที่ ๒๘ หมู่ ๖ ถนนสุโขทัย–วังไม้ขอน ต.ปากแคว อ.เมือง จ.สุโขทัย รหัสไปรษณีย์ ๖๔๐๐๐ ก่อตั้งเมื่อวันที่ ๑๑ พฤษภาคม พ.ศ. ๒๕๐๐ โดยมีนายสำรวย ศิลปชัย และคณะ ผู้ริเริ่มก่อตั้งโรงเรียนครั้งแรกในที่ดินของ นายทองใบ เทศกาล ตั้งอยู่ หมู่ ๖ ตำบลปากแคว อำเภอเมือง จังหวัดสุโขทัย ในพื้นที่ ๑ ไร่ ๒ งาน เปิดทำการสอน เมื่อวันที่ ๒๔ มิถุนายน พ.ศ. ๒๕๐๐ คณะกรรมการศึกษาได้ย้ายอาคารเรียนไปตั้งในที่ดินของ นายชม พยัคฆ์ มีเนื้อที่ ๑ ไร่ ๑ งาน ซึ่งตั้งอยู่ในเขตหมู่ ๗ ตำบลทับผึ้ง อำเภอศรีสำโรง จังหวัดสุโขทัย ต่อมาได้ซื้อที่เพิ่มเติม รวมเป็นเนื้อที่ ๒ ไร่ ๒๐ ตารางวา ได้ขึ้นทะเบียนเป็นที่ราชพัสดุ เลขที่ ๔๙๔

ปี พ.ศ. ๒๕๒๕ โรงเรียนได้รับอนุมัติงบประมาณ เพื่อสร้างอาคารเรียน แบบ ๐๑๗ อาคารขนาด ๔ ห้องเรียน ๑ หลัง ซึ่งโรงเรียนไม่มีพื้นที่ตั้งเพียงพอที่จะก่อสร้าง จึงได้ย้ายมาสร้างในที่ดินของ นายเปรียง ปานชัย มีพื้นที่ ๔ ไร่ ๖๐ ตารางวา ในโฉนดเลขที่ ๑๑๕๘๕ ที่ตั้งอยู่หมู่ ๖ ตำบลปากแคว อำเภอเมือง จังหวัดสุโขทัย ในปัจจุบัน ขึ้นทะเบียนเป็นที่ราชพัสดุ ในปีการศึกษา ๒๕๕๒ โรงเรียนได้ศึกษาข้อมูลและดำเนินการจดทะเบียนเปลี่ยนแปลงกรรมสิทธิ์เป็นกรรมสิทธิ์ของกระทรวงการคลัง โดยนายชนนันท์ ขันธ์ทอง ผู้อำนวยการโรงเรียนบ้านบางคลอง(ราษฎร์อุทิศ) ได้รับแต่งตั้งเป็นผู้รับมอบแทนกระทรวงการคลัง เพื่อใช้ในราชการโรงเรียนบ้านบางคลอง(ราษฎร์อุทิศ) ต่อไป และพร้อมนี้ ได้นำอาคารสถานที่ขึ้นทะเบียน เป็นที่ราชพัสดุ เมื่อวันที่ ๙ มีนาคม พ.ศ. ๒๕๕๓ ณ สำนักงานที่ดินจังหวัดสุโขทัยและสำนักงานธนารักษ์พื้นที่สุโขทัย

ที่ตั้ง ๒๘ หมู่ ๖ ตำบลปากแคว อำเภอเมือง จังหวัดสุโขทัย

ขนาดพื้นที่ เนื้อที่ ๔ ไร่ ๖๐ ตารางวา

ช่องทางการติดต่อ เบอร์โทร ๐๘๗-๒๐๗๕๖๖๑

E-mail bklr๒๕๒๕@gmail.com

Website : http://bangklongschool.com

แผนที่โรงเรียน

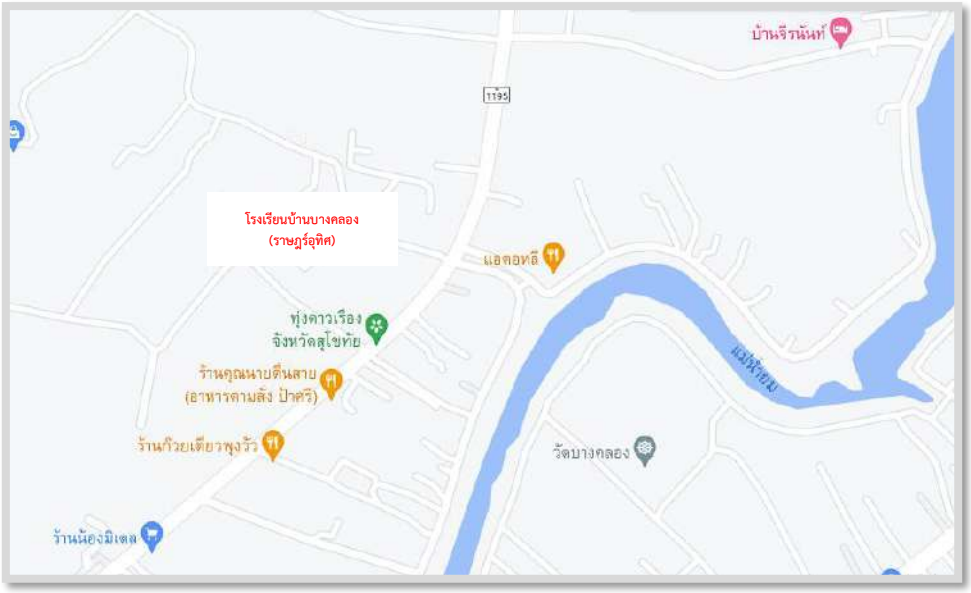

ตารางแสดงข้อมูลครู

ที่	ชื่อ – สกุล	วิทยฐานะ	วิชาเอก	ประจำชั้น
๑.	นายบุญเกิด เผือกใต้	ผู้อำนวยการ	บริหารการศึกษา	ผู้อำนวยการ
๒.	นางเพ็ญศรี ผู้อินทร์เที่ยง	ครูชำนาญการพิเศษ	การศึกษาปฐมวัย	อนุบาล ๒ และ ๓
๓.	นางสาวเรณู เมฆตานี	ครูชำนาญการพิเศษ	ภาษาไทย	ประถมศึกษาปีที่ ๑-๒
๔.	นางสาวอัญชนาภรณ์ สอนตัน	ครูผู้ช่วย	ประถมศึกษา	ประถมศึกษาปีที่ ๓
๕.	นางกัลยกร จันทร์คง	ครูชำนาญการ	ภาษาอังกฤษ	ประถมศึกษาปีที่ ๖

ตารางแสดงข้อมูลบุคลากร อื่นๆ

ที่	ชื่อ - สกุล	วุฒิการศึกษา	ตำแหน่ง	ประเภทการจ้าง
๑.	นางสาวสมาพร ศรีสุวรรณ์	ค.บ.	พนักงานราชการ	งบประมาณ สพฐ.
๒.	นายสมชาติ วิโรจน์พิพัฒน์	ค.บ.	ครูอัตราจ้าง	เงินรายได้สถานศึกษา
๓.	นายวีรภัทร เผือกใต้	ค.บ.	ครูอัตราจ้าง	เงินในโครงการ
๔.	นายวินัย อยู่มา	ม.๖	ช่างไม้ระดับ ๔	งบประมาณ สพฐ.

วิสัยทัศน์ (VISION)

โรงเรียนบ้านบางคลอง(ราษฎร์อุทิศ) มุ่งพัฒนาผู้เรียนสู่มาตรฐานการศึกษา พร้อมนำสู่สากลสร้างคนมีทักษะชีวิต คิดอย่างสร้างสรรค์ ก้าวทันเทคโนโลยี มีคุณธรรม น้อมนำเศรษฐกิจพอเพียง

พันธกิจ

๑. ส่งเสริมพัฒนาผู้เรียนให้มีคุณภาพตามมาตรฐานการศึกษา
๒. จัดสภาพแวดล้อมที่น่าอยู่เอื้อต่อการเรียนรู้
๓. ส่งเสริมให้ผู้เรียนมีทักษะชีวิตตามหลักปรัชญาของเศรษฐกิจพอเพียง
๔. ส่งเสริมการอนุรักษ์วัฒนธรรมไทยไปพร้อมกับการก้าวทันเทคโนโลยี
๕. ส่งเสริมพัฒนาผู้เรียนให้มีคุณธรรมจริยธรรมพร้อมเป็นคนดีในสังคม

เอกลักษณ์

โรงเรียนคุณธรรม นำหน้า

อัตลักษณ์

การเรียนเลิศล้ำ คุณธรรมนำหน้า การกีฬาเด่นดัง

ตารางแสดงข้อมูลนักเรียนทั้งหมดในสถานศึกษา

ที่	ระดับชั้น	จำนวนนักเรียน		
		ชาย	หญิง	รวม
๑.	อนุบาล ๒	๓	๔	๗
๒.	อนุบาล ๓	๒	๒	๔
๓.	ประถมศึกษาปีที่ ๑	๑	๐	๑
๔.	ประถมศึกษาปีที่ ๒	๔	๓	๗
๕.	ประถมศึกษาปีที่ ๓	๑	๑	๒
๖.	ประถมศึกษาปีที่ ๔	๕	๒	๗
๗.	ประถมศึกษาปีที่ ๕	๖	๗	๑๓
๘.	ประถมศึกษาปีที่ ๖	๗	๓	๑๐
รวม		๒๙	๒๒	๕๑

ส่วนที่ ๒

การวิเคราะห์ผลการประเมินคุณภาพผู้เรียน

โรงเรียนบ้านางคลอง(ราษฎร์อุทิศ) ข้อมูลผลการพัฒนาคุณภาพผู้เรียน ปีการศึกษา ๒๕๖๗ เปรียบเทียบกับเป้าหมายความสำเร็จของสถานศึกษา และวิเคราะห์ผลสัมฤทธิ์ทางการเรียนในกลุ่มสาระการเรียนรู้ ๘ กลุ่มสาระ และวิเคราะห์ผลการทดสอบระดับชาติขั้นพื้นฐาน ผลการประเมินความสามารถด้านการอ่านของผู้เรียน ผลการประเมินทดสอบความสามารถพื้นฐานของผู้เรียน และสาระที่ควรเร่งพัฒนา ดังรายละเอียดต่อไปนี้

การวิเคราะห์สภาพปัญหาระดับโรงเรียน โดยภาพรวมผลการประเมินคุณภาพนักเรียนประจำปีการศึกษา ๒๕๖๗ มีผลการประเมินที่น่าพึงพอใจมาก

- ชั้นประถมศึกษาปีที่ ๑ (RT) ภาษาไทย มีความพึงพอใจมาก
- ชั้นประถมศึกษาปีที่ ๓ (NT) มีความพึงพอใจมาก
- ชั้นประถมศึกษาปีที่ ๖ (O-NET) ความพึงพอใจมาก

๒.๑ ผลการประเมินความสามารถด้านการอ่านของผู้เรียน (Reading Test : RT)
ชั้นประถมศึกษาปีที่ ๑(๓ ปีย้อนหลัง) ปีการศึกษา ๒๕๖๔ - ๒๕๖๖

แผนภูมิที่ ๑ แผนภูมิแท่งแสดงผลการทดสอบระดับชาติ RT (๓ ปีย้อนหลัง)

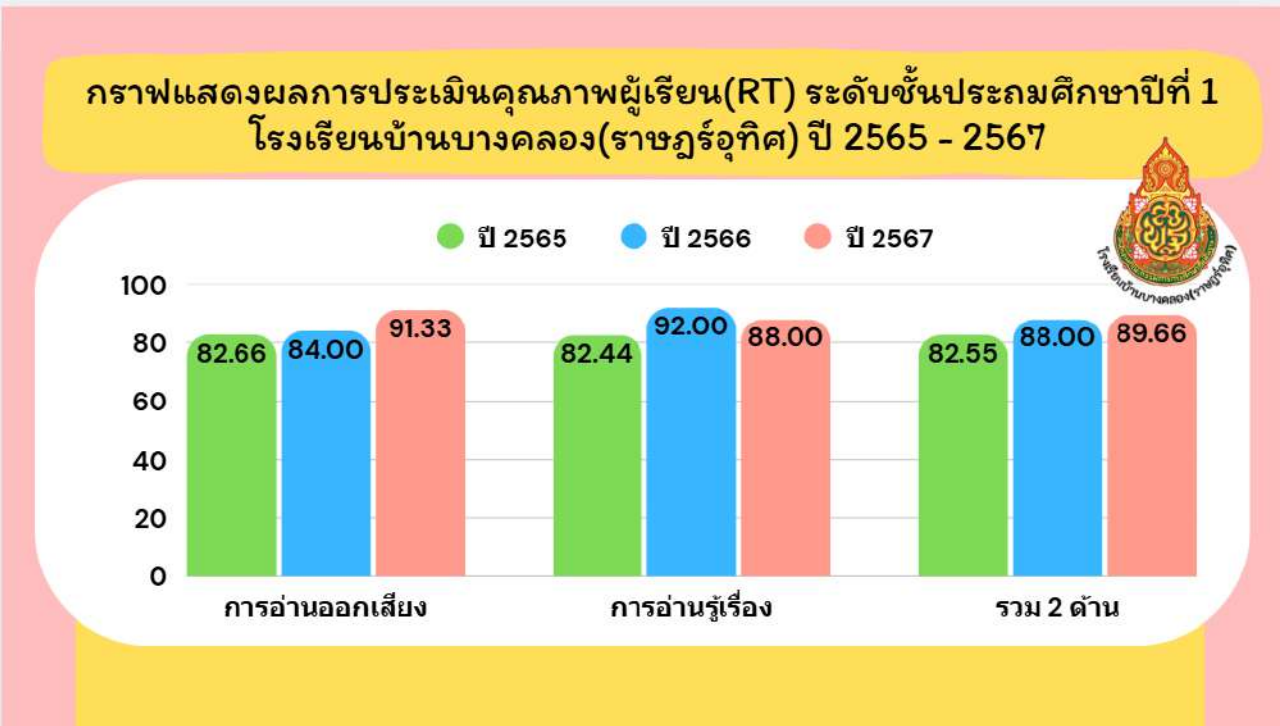

ตารางที่ ๑ ตารางผลการทดสอบระดับชาติ RT (๓ ปีย้อนหลัง)

	คะแนนเฉลี่ย

รายวิชา	ปีการศึกษา ๒๕๖๕	ปีการศึกษา ๒๕๖๖	ปีการศึกษา ๒๕๖๗
การอ่านออกเสียง	๘๒.๖๖	๘๔.๐๐	๙๑.๓๓
การอ่านรู้เรื่อง	๘๒.๔๔	๙๒.๐๐	๘๘.๐๐
รวม ๒ สมรรถนะ	๘๒.๕๕	๘๘.๐๐	๘๙.๖๖

ตารางที่ ๑ การเปรียบเทียบการประเมินความสามารถด้านการอ่านของผู้เรียน (Reading Test : RT)

ชั้นประถมศึกษาปีที่ ๑ ปีการศึกษา ๒๕๖๕ – ๒๕๖๗ จากแผนภาพการเปรียบเทียบการประเมินความสามารถด้านการอ่านของผู้เรียน (Reading Test :RT) ชั้นประถมศึกษาปีที่ ๑ ปีการศึกษา ๒๕๖๕ – ๒๕๖๗ พบว่า ผลการประเมินการอ่านออกเสียงและการอ่านรู้เรื่องสูงกว่าระดับประเทศทั้งสองด้าน

๒.๒ การประเมินความสามารถพื้นฐานของผู้เรียนระดับชาติ (NT) ชั้นประถมศึกษาปีที่ ๓ การศึกษา ๒๕๖๖

แผนภูมิที่ ๒ แผนภูมิแท่งแสดงผลการทดสอบระดับชาติ NT (๓ ปีย้อนหลัง)

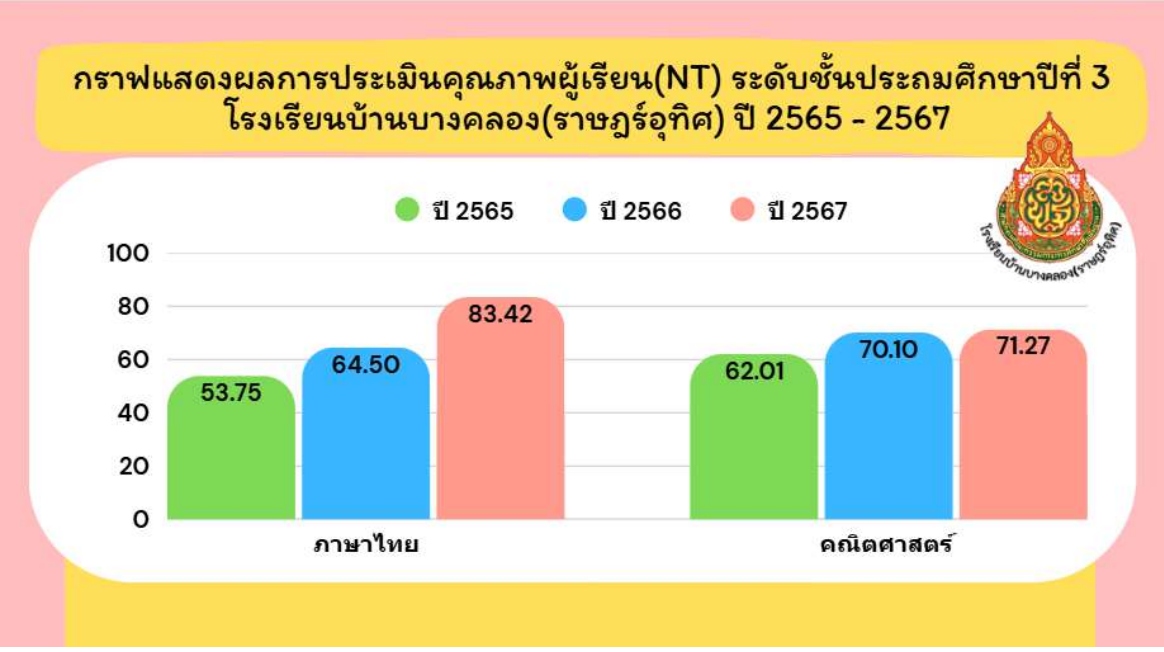

ตารางที่ ๒ ตารางผลการทดสอบระดับชาติ NT (๓ ปีย้อนหลัง)

ความสามารถ	ปีการศึกษา ๒๕๖๔	ปีการศึกษา ๒๕๖๕	ปีการศึกษา ๒๕๖๖
ด้านคณิตศาสตร์	๗๓.๗๗	๔๘.๒๕	๕๘.๘๓
ด้านภาษาไทย	๗๕.๘๓	๕๙.๒๕	๗๐.๑๖
รวมความสามารถทั้ง ๒ ด้าน	๗๔.๘๐	๕๓.๗๕	๖๔.๕๐

ตารางที่ ๒ แสดงการเปรียบเทียบคะแนนเฉลี่ยผลการทดสอบระดับชาติขั้นพื้นฐาน (NT) ปีการศึกษา ๒๕๖๕ – ๒๕๖๗ จากตารางแสดงการเปรียบเทียบคะแนนเฉลี่ยผลการประเมินทดสอบความสามารถ

พื้นฐานของผู้เรียนระดับชาติ ปีการศึกษา ๒๕๖๕ – ๒๕๖๗ พบว่าคะแนนเฉลี่ยของนักเรียน มีแนวโน้มสูงขึ้นทุกด้าน

กลุ่มสาระการเรียนรู้ภาษาไทย

สาระ/มาตรฐานและตัวชี้วัดที่ควรเร่งพัฒนา

สาระที่ ๑ การอ่าน

มาตรฐาน ท ๑.๑ ใช้กระบวนการอ่านสร้างความรู้และความคิดเพื่อนำไปใช้ตัดสินใจแก้ปัญหาในการดำเนินชีวิต และมีนิสัยรักการอ่าน

ตัวชี้วัด ป.๓/๓ ตั้งคำถามและตอบคำถามเชิงเหตุผลเกี่ยวกับเรื่องที่อ่าน

สาระที่ ๒ การเขียน

มาตรฐาน ท ๒.๑ ใช้กระบวนการเขียนเขียนสื่อสาร เขียนเรียงความ ย่อความ และเขียนเรื่องราวในรูปแบบต่าง ๆเขียนรายงานข้อมูลสารสนเทศและรายงานการศึกษาค้นคว้าอย่าง มีประสิทธิภาพ

ตัวชี้วัด ป.๓/๔ เขียนจดหมายลาครู

กลุ่มสาระการเรียนรู้คณิตศาสตร์

สาระ/มาตรฐานและตัวชี้วัดที่ควรเร่งพัฒนา

สาระที่ ๓ สถิติและความน่าจะเป็น

มาตรฐาน ค ๓.๑ เข้าใจกระบวนการทางสถิติ และใช้ความรู้ทางสถิติในการแก้ปัญหา

ตัวชี้วัด ป.๓/๑ เขียนแผนภูมิรูปภาพ และใช้ข้อมูลจากแผนภูมิรูปภาพในการหาคำตอบของโจทย์ปัญหา

๒.๓ การทดสอบทางการศึกษาระดับชาติขั้นพื้นฐาน (O-NET) ชั้นประถมศึกษาปีที่ ๖ ปีการศึกษา ๒๕๖๗

แผนภูมิแท่งแสดงผลการทดสอบระดับชาติ O - NET (๓ ปีย้อนหลัง)

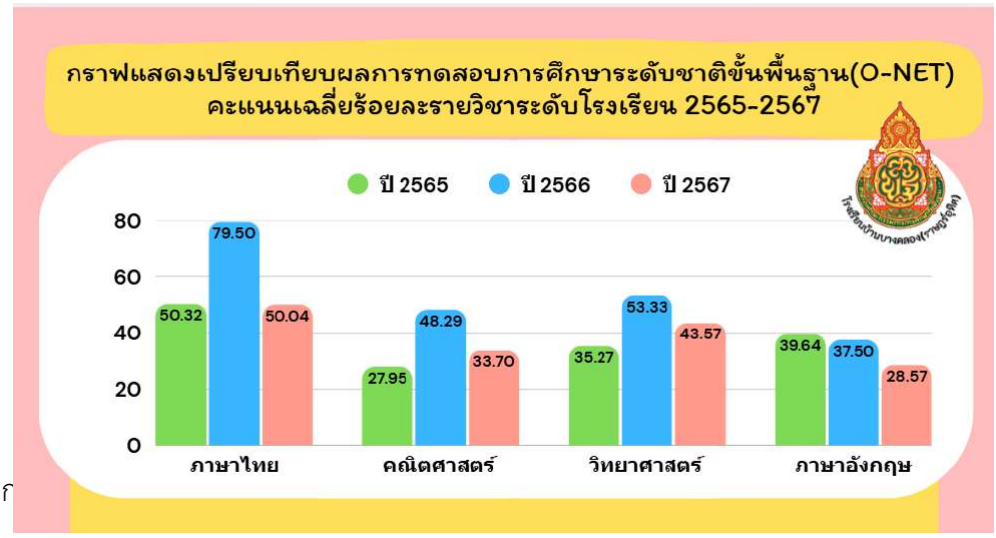

ตารางผลก

รายวิชา	คะแนนเฉลี่ย		
	ปีการศึกษา ๒๕๖๕	ปีการศึกษา ๒๕๖๖	ปีการศึกษา ๒๕๖๗
ภาษาไทย	๕๐.๓๒	๗๙.๕๐	๕๐.๐๔
คณิตศาสตร์	๒๗.๙๕	๔๘.๒๙	๓๓.๗๐
วิทยาศาสตร์	๓๕.๒๗	๕๓.๓๓	๔๓.๕๗
ภาษาอังกฤษ	๓๙.๖๔	๓๗.๕๐	๒๘.๕๗

ตารางที่ ๓ จากตาราง มีคะแนนเฉลี่ยในชั้นประถมศึกษาปีที่ ๖ เรียงลาดับจากคะแนนมากที่สุดไปน้อยที่สุด ดังนี้ วิชาภาษาไทย (คะแนนเฉลี่ย ๕๐.๐๔) วิชาวิทยาศาสตร์(คะแนนเฉลี่ย ๔๓.๕๗) วิชาคณิตศาสตร์ (คะแนนเฉลี่ย ๓๓.๗๐) และวิชาภาษาอังกฤษ (คะแนนเฉลี่ย ๒๘.๕๗) สรุป วิชาที่มีความจำเป็นเร่งด่วนวิชาที่ควรพัฒนาเพิ่มเติม เรียงลำดับจากมากไปน้อย ได้แก่ วิชาภาษาอังกฤษ วิชาคณิตศาสตร์ วิชาวิทยาศาสตร์ และวิชาภาษาไทย

ส่วนที่ ๓

การวิเคราะห์สาเหตุปญหา แนวทางแกไข

การวิเคราะห์ผลทดสอบทางการศึกษาระดับชาติ (O-NET) ปการศึกษา ๒๕๖๗

ผลทดสอบทางการศึกษาระดับชาติ (O-NET) ชั้นประถมศึกษาปที่ ๖ ปการศึกษา ๒๕๖๗ เกณฑที่ใชในการพิจารณา คือ คะแนนเฉลี่ยต่ำกวาระดับประเทศ หรือระดับเขตพื้นที่การศึกษา

๑. กลุมสาระการเรียนรูที่ตองปรับปรุงของโรงเรียน

๑.๑ ภาษาต่างประเทศ

๑.๒ คณิตศาสตร์

๑.๓ วิทยาศาสตร์

๒.กลุมสาระการเรียนรูมีมาตรฐานการเรียนรูที่ตองปรับปรุง ดังนี้

๒.๑ กลุมสาระการเรียนรูภาษาต่างประเทศ(ภาษาอังกฤษ) มาตรฐานการเรียนรูที่ตองปรับปรุง คือ

๑) ภาษากับความสัมพันธ์กับชุมชนและโลกภาษาเพื่อการสื่อสาร

๒) ภาษาเพื่อการสื่อสาร

๒.๒ กลุมสาระการเรียนรูคณิตศาสตร์มาตรฐานการเรียนรูที่ตองปรับปรุง คือ

๑) สถิติและความน่าจะเป็น

การวิเคราะห์ผลการทดสอบความสามารถพื้นฐานของผู้เรียนระดับชาติ (NT) ปการศึกษา ๒๕๖๗

เกณฑที่ใชในการพิจารณา คือ คะแนนเฉลี่ยต่ำกวาระดับประเทศ หรือระดับเขตพื้นที่การศึกษา

๑. ความสามารถที่ตองปรับปรุงของโรงเรียน

๑.๑ ด้านคำนวณ

๑.๒ ด้านภาษา

๒. ความสามารถแต่ละด้านมีตัวชี้วัดที่ตองปรับปรุง

๒.๑ ความสามารถด้านภาษา มีตัวชี้วัดที่ตองปรับปรุง คือ

๑) การเขียน การเขียนเรียงความ ย่อความและเขียนรูปแบบต่างๆ

๒) ด้านการอ่าน โดยการตั้งคำถามและตอบคำถามเชิงเหตุผลเกี่ยวกับเรื่องที่อ่าน

๓) คาดคะเนเหตุการณที่จะเกิดขึ้นจากเรื่องที่ฟง ดู อ่าน

๔) บอกเล่าเรื่องราวที่ฟังได้ ดู และอ่านอย่างง่าย

๕) การเขียนจดหมายลาครู

๒.๒ ความสามารถด้านคำนวณ มีตัวชี้วัดที่ตองปรับปรุง คือ

๑) ใช้ทักษะกระบวนการทางคณิตศาสตร หรือทักษะการคิดคำนวณเพื่อตัดสินใจเลือกแนวทางปฏิบัติหรือหาคำตอบจากสถานการณตางๆในชีวิตประจำวันเกี่ยวกับความคิดรวบยอดทางคณิตศาสตร เรื่องจำนวนและการดำเนินการตามขอบขายสิ่งเรา

๒) ใช้ทักษะกระบวนการทางคณิตศาสตร หรือทักษะการคิดคำนวณเพื่อตัดสินใจเลือกแนวทางปฏิบัติ หรือหาคำตอบจากสถานการณตางๆในชีวิตประจำวันเกี่ยวกับความคิดรวบยอดทางคณิตศาสตร เรื่องเรขาคณิต ตามขอบขายสิ่งเรา

การวิเคราะหผลการประเมินความสามารถดานการอานออกของผูเรียน (RT) ปการศึกษา ๒๕๖๗

เกณฑที่ใชในการพิจารณา คือ คะแนนเฉลี่ยต่ำกวาระดับประเทศ หรือระดับเขตพื้นที่การศึกษา

๑. สมรรถนะที่ตองปรับปรุงเรงดวนของโรงเรียน

๑.๑ สมรรถนะการอานออกเสียง

๑.๒ สมรรถนะการอานรูเรื่อง

๒. องคประกอบที่ตองปรับปรุง มีดังนี้

๒.๑ สมรรถนะการอานออกเสียง มีองคประกอบที่ตองปรับปรุงเรงดวน คือ

๑) การอานคำไมมีวรรณยุกต

๒) การอานคำสะกดไมตรงมาตราตัวสะกด

๓) การอานคำควบกล้ำ

๒.๒ สมรรถนะการอานรูเรื่อง มีองคประกอบที่ตองปรับปรุงเรงดวน คือ

๑) การอานประโยค (เลือกตอบ)

๒) การอานขอความ

๓) การอานคำประโยค (เลาเรื่องจากภาพ)

แนวทางการดำเนินงานเพื่อปรับปรุงการเรียนการสอน

๑. โรงเรียนนำคะแนนของนักเรียนมาวิเคราะห์มาวางแผนปรับปรุงการเรียนการสอน

๒. โรงเรียนจัดทำแผนประจำปีที่เน้นเกี่ยวกับแผนการเรียนการสอนของกลุ่มสาระฯแผนการเรียนรู้ทั้งปี

๓. ผู้บริหารกำหนดเวลาให้ครูกำหนดการสอนรายปี (๔๐ สัปดาห์) ตามกลุ่มสาระฯที่ได้รับมอบหมายล่วงหน้าและทำแผนการเรียนรู้รายครั้งล่วงหน้าก่อนสอนโดยสามารถสุ่มตรวจในช่วงเปิดภาคเรียนว่าครูได้ดำเนินการสอนตามแผนการเรียนรู้ซึ่งต้องสอดคล้องกับแผนการสอนรายปีรายกลุ่มสาระและรายครั้งโดยแผนดังกล่าวต้องอยู่ในห้องเรียนพร้อมรับการสุ่มตรวจสอบโดยผู้บริหารโรงเรียน

๔. เมื่อสิ้นภาคเรียนประชุมครูเพื่อดูว่าแผนการเรียนรู้ครั้งใดใช้แล้วมีปัญหาไม่สามารถปฏิบัติได้จริงก็ให้ปรับปรุงหรือปัญหาส่วนที่เกิดขึ้นกับนักเรียนมีอะไรบ้างเพื่อหาทางแก้ไข

๕. ประเมินแผนประจำปีเพื่อนำไปสู่การทำแผนประจำปีถัดไปที่ชัดเจนและมุ่งคุณภาพการศึกษาของโรงเรียน

ขั้นตอนการพัฒนาครูและนักเรียน

ขั้นที่ ๑ เปิดภาคเรียนที่ ๑ ผู้บริหารประชุมครูและนำผล O-NET, NT, RT ที่ได้มาแจ้งให้ครูที่รับผิดชอบในการสอนกลุ่มสาระนั้นหรือระดับชั้นนั้นเพื่อทำความเข้าใจกับตัวเลขและค่าสถิติและร่วมกันปรับโครงสร้างเวลาของที่ใช้ในกลุ่มสาระและช่วงชั้นโดยเน้นกลุ่มสาระที่ได้คะแนนต่ำอาจเพิ่มเวลาได้

ขั้นที่ ๒ ผู้บริหารให้หัวหน้าวิชาการจัดประชุมกับครูเพื่อนำคะแนนมาปรับปรุงให้ตรงจุดในประเด็นดังต่อไปนี้

๑. แผนการจัดการเรียนรู้ทั้งปี (๔๐ สัปดาห์)

๒. แผนการสอนรายครั้ง

๓. สื่อการเรียนรู้

๔. วิธีวัดผลของครู

๕. วิธีประเมินผลของครู

๖. การทำวิจัยในชั้นเรียนเฉพาะกลุ่มนักเรียนที่ต้องช่วยเหลือ

๗. การแนะแนวของครูให้กับนักเรียนบางคน

๘. การพัฒนาครูในเรื่องความรู้เนื้อหา

ขั้นที่ ๓ ให้ครูที่รับผิดชอบระบุสิ่งที่ตนคิดว่าจะปรับปรุงเสนอหัวหน้าวิชาการเพื่อให้ทางโรงเรียนช่วยเหลือหรือพิจารณาโดยเขียนแผนการทำงานพร้อมระยะเวลาที่คาดว่าจะทำเสร็จ

ขั้นที่ ๔ ผู้บริหารและหัวหน้าวิชาการพิจารณาแผนที่ครูเสนอพร้อมคำแนะนำปรับเพื่อให้ทำได้จริง

ขั้นที่ ๕ เมื่อครบเวลาตามแผนผู้บริหารและหัวหน้าวิชาการรวบรวมข้อมูลของผลงานที่ทำตลอดจนคะแนนสอบของนักเรียนซึ่งครูได้มีการแก้ไขที่ตรงจุดกับนักเรียนบางคนบางเรื่องมากน้อยเพียงใด

ขั้นที่ ๖ รอผลสอบ O-NET, NT, RT จากสถาบันทดสอบฯและดำเนินการขั้นที่ ๑ – ๕ ซ้ำตลอดจนพล็อตกราฟเพื่อดูการเปลี่ยนแปลงของคะแนนที่น่าจะสูงขึ้น

ขั้นที่ ๗ ผู้บริหารหัวหน้าวิชาการและครูทำเช่นนี้ทุกปีเพื่อพัฒนาการเรียนการสอนของตนโดยมีคะแนน O-NET, NT, RT เป็นตัวชี้เป้าหมายผลสัมฤทธิ์ทางการเรียนของโรงเรียนบ้านบางคลอง(ราษฎร์อุทิศ) ปีการศึกษา ๒๕๖๘ -๒๕๖๙ (เพิ่มปีละ ๒%)

แผนภูมิแท่งแสดงผลสัมฤทธิ์ ๘ กลุ่มสาระ ของจำนวนนักเรียนที่ได้คะแนนเฉลี่ย ๓ ขึ้นไป

(๓ ปีย้อนหลัง)

ตารางแสดงผลสัมฤทธิ์ ๘ กลุ่มสาระ ของจำนวนนักเรียนที่ได้คะแนนเฉลี่ย ๓ ขึ้นไป

(๓ ปีย้อนหลัง)

ผลสัมฤทธิ์ ๘ กลุ่มสาระ ของจำนวนนักเรียนที่ได้คะแนนเฉลี่ย ๓ ขึ้นไป (๓ ปีย้อนหลัง)		
ปีการศึกษา ๒๕๖๕	ปีการศึกษา ๒๕๖๖	ปีการศึกษา ๒๕๖๗
๙๓.๘๘	๙๗.๕๖	๙๕.๓๓

จากตาราง แผนยกระดับผลสัมฤทธิ์ทางการเรียน โรงเรียนบ้านบางคลอง(ราษฎร์อุทิศ) การทดสอบวัดผลสัมฤทธิ์ปลายปีการศึกษาของสถานศึกษาแสดงร้อยละของนักเรียนที่มีผลการเรียนกลุ่มสาระการเรียนรู้ รายวิชา ในระดับ ดี (๓) ขึ้นไปปีการศึกษา ๒๕๖๗ จากตารางแสดงร้อยละของนักเรียนที่มีผลการเรียนกลุ่มสาระการเรียนรู้ รายวิชา ในระดับ ดี (๓) ขึ้นไป ปีการศึกษา ๒๕๖๗ พบว่า ผลต่างของคะแนนเฉลี่ยในกลุ่มสาระการเรียนรู้ ๘ กลุ่มสาระการเรียนรู้ที่มีผลต่างของคะแนนเฉลี่ยสูงกว่าค่าเป้าหมายของสถานศึกษาที่ตั้งไว้ คือ กลุ่มสาระการเรียนรู้คณิตศาสตร์ วิทยาศาสตร์ สังคมศึกษา ศาสนาและวัฒนธรรม สุขศึกษาและพลศึกษา ศิลปะ การงานอาชีพและเทคโนโลยี ซึ่งยังมีอีกบางกลุ่มสาระที่ค่าเฉลี่ยต่ำกว่าเป้าหมายของสถานศึกษาที่กำหนด ซึ่งทางโรงเรียนได้ทำแผนยกระดับผลสัมฤทธิ์และโครงการยกระดับผลสัมฤทธิ์ ในปีการศึกษา ๒๕๖๘

เป้าหมายการยกระดับผลสัมฤทธิ์ทางการเรียน

มาตรฐาน/ประเด็นพิจารณา/ตัวบ่งชี้	เป้าหมายความสำเร็จของสถานศึกษา
มาตรฐานที่ ๑ ด้านคุณภาพนักเรียน	**ดีเลิศ**
๑.๑ ผลสัมฤทธิ์ทางวิชาการของนักเรียน	
๑.๑.๑ นักเรียนมีความสามารถในการอ่าน การเขียน การสื่อสาร และการคำนวณ	
๑) นักเรียนมีความสามารถในการอ่าน	ระดับ ดีเยี่ยม ขึ้นไป ร้อยละ ๘๑
๒) นักเรียนมีความสามารถในการเขียนสื่อความ	ระดับ ดีเยี่ยม ขึ้นไป ร้อยละ ๘๑
๓) นักเรียนชั้นประถมศึกษาปีที่ ๖ มีสมรรถนะในการสื่อสาร	ระดับ ดีเยี่ยม ขึ้นไป ร้อยละ ๘๑
๔) ผลการประเมินความสามารถในการอ่านของผู้เรียน (RT) ชั้นประถมศึกษาปีที่ ๑	มีความก้าวหน้าอาจสูงกว่าหรือเท่ากับคะแนนเฉลี่ยประเทศ
๕) ผลการประเมินทดสอบความสามารถพื้นฐานของผู้เรียนระดับชาติ (NT) ชั้นประถมศึกษาปีที่ ๓	มีความก้าวหน้าอาจสูงกว่าหรือเท่ากับคะแนนเฉลี่ยประเทศ
๖) นักเรียนเข้าร่วมกิจกรรมการประกวดแข่งขันเกี่ยวกับการเขียนเรียงความ การแต่งคำประพันธ์ โครงงาน และทักษะทางคณิตศาสตร์ และได้รับรางวัลระดับเขตพื้นที่การศึกษาและระดับชาติ	อย่างน้อย ๓ รายการ
๑.๑.๒ นักเรียนมีความสามารถในการวิเคราะห์ คิดอย่างมีวิจารณญาณ แลกเปลี่ยนความคิดเห็น และแก้ปัญหา	ร้อยละ ๖๕
๑) นักเรียนมีผลงานที่แสดงถึงความสามารถในการคิดวิเคราะห์ การแก้ปัญหา การแลกเปลี่ยนความคิดเห็น อย่างสร้างสรรค์	ร้อยละ ๘๑
๒) นักเรียนมีความสามารถในการคิดวิเคราะห์	ระดับ ดี ขึ้นไป ร้อยละ ๘๑
๓) นักเรียนชั้นประถมศึกษาปีที่ ๖	ระดับ ดี ขึ้นไป ร้อยละ ๘๐
๔) นักเรียนชั้นประถมศึกษาปีที่ ๖ มีสมรรถนะในการแก้ปัญหา	ระดับ ดี ขึ้นไป ร้อยละ ๘๐
๑.๑.๓ นักเรียนมีความสามารถในการสร้างนวัตกรรม	ร้อยละ ๗๐

๑) นักเรียนเป็นนวัตกรสร้างผลงาน ชิ้นงาน แนวความคิด โครงงาน สร้างสิ่งใหม่ ที่สามารถสะท้อนความสามารถในการรวบรวมความรู้ ด้วยตนเองละทีม เชื่อมโยงองค์ความรู้ ประสบการณ์ สร้างสิ่งใหม่	อย่างน้อย ๑ ผลงาน ต่อคนหรือต่อกลุ่ม
๒) นักเรียนเข้าร่วมกิจกรรมการประกวดแข่งขันเกี่ยวกับการปรับประยุกต์ สร้าง พัฒนานวัตกรรม ผลงาน ชิ้นงาน โครงงาน และได้รับรางวัลระดับเขตพื้นที่การศึกษา และระดับชาติ	อย่างน้อย ๓ รายการ
๑.๑.๔ นักเรียนมีความสามารถในการใช้เทคโนโลยีสารสนเทศ และการสื่อสาร	ร้อยละ ๗๐
๑) นักเรียนมีความสามารถในการใช้เทคโนโลยีสารสนเทศ และการสื่อสารเพื่อพัฒนาตนเองและสังคม ด้านการเรียนรู้และการสื่อสารอย่างสร้างสรรค์และมีคุณธรรม	ร้อยละ ๗๐
๒) นักเรียนมีผลงานสะท้อนสะท้อนความสามารถในการใช้เทคโนโลยีสารสนเทศและการสื่อสาร เพื่อพัฒนาตนเองและสังคมด้านการเรียนรู้และการสื่อสาร ในรายวิชาต่าง ๆ อย่างสร้างสรรค์และมีคุณธรรม อาจเป็นการสร้างสรรค์งานด้วยโปรแกรมต่าง ๆ หรือได้รับรางวัลที่เกี่ยวข้อง	อย่างน้อย ๓ รายการ
๑.๑.๕ นักเรียนมีผลสัมฤทธิ์ทางการเรียนตามหลักสูตรสถานศึกษา	มีพัฒนาการความก้าวหน้า
๑) ผลการทดสอบทางการศึกษาระดับชาติขั้นพื้นฐาน (O-NET) ชั้นประถมศึกษาปีที่ ๖ โดยเฉพาะรายวิชาภาษาไทย คณิตศาสตร์ และวิทยาศาสตร์	มีพัฒนาการความก้าวหน้าอาจสูงกว่าหรือเท่ากับคะแนนเฉลี่ยประเทศ
๒) นักเรียนมีผลสัมฤทธิ์ทางการเรียน	เฉลี่ยรวมระดับ ดี ขึ้นไป ร้อยละ ๖๕
- กลุ่มสาระการเรียนรู้ภาษาไทย	ระดับ ดี ขึ้นไป ร้อยละ ๘๑
- กลุ่มสาระการเรียนรู้คณิตศาสตร์	ระดับ ดี ขึ้นไป ร้อยละ ๕๖
- กลุ่มสาระการเรียนรู้วิทยาศาสตร์และเทคโนโลยี	ระดับ ดี ขึ้นไป ร้อยละ ๘๐
- กลุ่มสาระการเรียนรู้สังคมศึกษา ศาสนา และวัฒนธรรม	ระดับ ดี ขึ้นไป ร้อยละ ๘๑
- กลุ่มสาระการเรียนรู้สุขศึกษาและพลศึกษา	ระดับ ดี ขึ้นไป ร้อยละ ๙๕
- กลุ่มสาระการเรียนรู้ศิลปะ	ระดับ ดี ขึ้นไป ร้อยละ ๘๕

- กลุ่มสาระการเรียนรู้การงานอาชีพ	ระดับ ดี ขึ้นไป ร้อยละ ๙๐
- กลุ่มสาระการเรียนรู้ภาษาต่างประเทศ	ระดับ ดี ขึ้นไป ร้อยละ ๗๐
๑.๑.๖ มีความรู้ ทักษะพื้นฐาน และเจตคติที่ดีต่องานอาชีพ	ร้อยละ ๗๐
นักเรียนมีความรู้ ทักษะพื้นฐาน และเจตคติที่ดีพร้อมที่จะศึกษาต่อในระดับที่สูงขึ้น เป้าหมายชัดเจนในการทำงานหรืองานอาชีพ	ร้อยละ ๗๐

ส่วนที่ ๔

โครงการ/กิจกรรมเพื่อยกระดับผลสัมฤทธิ์ทางการเรียน

โรงเรียนบ้านบางคลอง(ราษฎร์อุทิศ) ได้จัดทำแผนพัฒนาการศึกษาระยะยาว และแผนปฏิบัติการประจำปีการศึกษา ๒๕๖๘ โดยมีโครงการและกิจกรรมที่สอดคล้อง เพื่อยกระดับผลสมัฤทธิ์ทางการเรียนดังนี้

ชื่อโครงการ โครงการยกระดับผลสัมฤทธิ์ทางการเรียน

สนองยุทธศาสตร์ชาติด้าน : ด้านการพัฒนาเสริมสร้างศักยภาพทรัพยากรมนุษย์

แผนแม่บทประเด็น :ข้อ ๔.๓ ปฏิรูปกระบวนการเรียนรู้ที่ตอบสนองต่อการเปลี่ยนแปลงในศตวรรษที่ ๒๑

นโยบายกระทรวงศึกษาธิการ : ข้อ ๒. การยกระดับคุณภาพการศึกษา

นโยบายสำนักงานคณะกรรมการการศึกษาขั้นพื้นฐาน :ข้อ ๓ ปรับกระบวนการจัดการเรียนรู้ให้ทันสมัยและหลากหลาย

นโยบายสำนักงานเขตพื้นที่การศึกษาประถมศึกษาสุโขทัย เขต ๑: ข้อ ๓ ยกระดับคุณภาพผู้เรียนสู่ความ เป็นเลิศ

ลักษณะโครงการ : โครงการต่อเนื่อง

สนองกลยุทธ์โรงเรียน : ข้อ๒. พัฒนาหลักสูตรสถานศึกษา กระบวนการจัดการจัดการเรียนรู้ที่เน้นผู้เรียน เป็นสำคัญ

สำคัญสอดคล้องกับมาตรฐานการศึกษาของสถานศึกษา : ข้อ๑. นักเรียนมีคุณภาพการศึกษาตามมาตรฐานการศึกษาชาติ มีคุณธรรมจริยธรรม พัฒนาตนได้เต็มตามศักยภาพ บนพื้นฐานหลักปรัชญาของเศรษฐกิจพอเพียง และดำรงชีวิตได้อย่างมีความสุข

ผู้รับผิดชอบโครงการ : นางสาวอัญชนาภรณ์ สอนตัน

กลุ่มที่รับผิดชอบ : กลุ่มวิชาการ

ระยะเวลาดำเนินการ ๑๗ พฤษภาคม ๒๕๖๗ - ๓๑ มีนาคม ๒๕๖๘

.....

๑.หลักการและเหตุผล

เนื่องจากผลสัมฤทธิ์ทางการศึกษาในทุกกลุ่มสาระการเรียนรู้ตั้งแต่ระดับชั้นประถมศึกษาปีที่ ๑–๖ พัฒนาขึ้น ยังไม่สูงตามเป้าหมายที่กำหนดไว้ และผลสัมฤทธิ์ทางการศึกษา ระดับชาติ (NT) ชั้นประถมศึกษา ปีที่ ๓ วิชาคณิตศาสตร์และภาษาไทย และในชั้นประถมศึกษาปีที่ ๖ ผลสัมฤทธิ์ทางการศึกษาระดับชาติ O - Net กลุ่มสาระการเรียนรู้ภาษาไทย วิทยาศาสตร์และภาษาอังกฤษ ในภาพรวมคะแนนเฉลี่ยยังอยู่ในระดับ ที่ไม่น่าพอใจ และสำนักงานเขตพื้นที่การศึกษาสุโขทัย เขต ๑ มีนโยบายคัดเลือกโรงเรียนแกนนำ เพื่อให้ดำเนินการจัดทำโครงการยกระดับผลสัมฤทธิ์ทางการเรียนทุกกลุ่มสาระการเรียนรู้ และโรงเรียนได้รับคัดเลือกเข้าโครงการดังกล่าว จึงได้จัดทำโครงการนี้ขึ้น

๒. วัตถุประสงค์

๒.๑ เพื่อให้นักเรียนชั้นประถมศึกษาปีที่ ๑-๖ มีผลสัมฤทธิ์ทางการศึกษาในทุกกลุ่มสาระการเรียนรู้สูงขึ้น

๒.๒ เพื่อให้นักเรียนชั้นประถมศึกษาปีที่ ๑ มีผลสัมฤทธิ์ทางการศึกษาระดับชาติ (RT)วิชาภาษาไทย สูงขึ้น

๒.๓ เพื่อให้นักเรียนชั้นประถมศึกษาปีที่ ๓ มีผลสัมฤทธิ์ทางการศึกษาระดับชาติ (NT) วิชาคณิตศาสตร์ วิชาภาษาไทยสูงขึ้น

๒.๔ เพื่อให้นักเรียนชั้นประถมศึกษาปีที่ ๖ มีผลสัมฤทธิ์ทางการศึกษาระดับชาติ (O - NET) วิชาภาษาไทย วิชาคณิตศาสตร์ วิชาวิทยาศาสตร์ และวิชาภาษาอังกฤษสูงขึ้น

๒.๕ ครูประจำกลุ่มสาระการเรียนรู้คณิตศาสตร์ วิทยาศาสตร์ ภาษาไทย ภาษาอังกฤษ ผลิตสื่อการสอนเพิ่มขึ้น

๓. เป้าหมาย

๓.๑ ด้านผลผลิต (เชิงปริมาณ)

๑) ผลสัมฤทธิ์ทางการศึกษา นักเรียนชั้นประถมศึกษาปีที่ ๑-๖ มีผลสัมฤทธิ์ทาการศึกษาในทุกกลุ่มสาระการเรียนรู้ สูงขึ้นอย่างน้อย ๕ %

๒) ผลสัมฤทธิ์ทางการศึกษา ระดับชาติ (RT) วิชาภาษาไทย ชั้นประถมศึกษาปีที่ ๑ สูงขึ้นอย่างน้อย ๕ %

๓) ผลสัมฤทธิ์ทางการศึกษา ระดับชาติ (NT) วิชาคณิตศาสตร์ และภาษาไทย ชั้นประถมศึกษาปีที่ ๓ สูงขึ้นอย่างน้อย ๕ %

๔) มีผลสัมฤทธิ์ทางการศึกษาระดับชาติ O - Net วิชาภาษาไทย วิชาคณิตศาสตร์ วิชาวิทยาศาสตร์ และวิชาภาษาอังกฤษ ชั้นประถมศึกษาปีที่ ๖ สูงขึ้นอย่างน้อย ๕ %

๕) ครูประจำกลุ่มสาระการเรียนรู้คณิตศาสตร์ วิทยาศาสตร์ ภาษาไทย และภาษาอังกฤษ ผลิตสื่อการสอนเพิ่มขึ้นอย่างน้อย ๒ ชิ้น

๓.๒ ผลลัพธ์ (เชิงคุณภาพ)

๑) ผลสัมฤทธิ์ทางการศึกษา นักเรียนชั้นประถมศึกษาปีที่ ๑-๖ มีผลสัมฤทธิ์ทางการศึกษา ในทุกกลุ่มสาระการเรียนรู้สูงขึ้น

๒) ผลสัมฤทธิ์ทางการศึกษา ระดับชาติ (RT) วิชาภาษาไทย ชั้นประถมศึกษาปีที่ ๑ สูงกว่าระดับประเทศ

๓) ผลสัมฤทธิ์ทางการศึกษา ระดับชาติ (NT) วิชาคณิตศาสตร์ และภาษาไทย ชั้นประถมศึกษาปีที่ ๓ สูงกว่าระดับประเทศ

๔) มีผลสัมฤทธิ์ทางการศึกษาระดับชาติ O - Net วิชาภาษาไทย วิชาคณิตศาสตร์ วิชาวิทยาศาสตร์ และวิชาภาษาอังกฤษ ชั้นประถมศึกษาปีที่ ๖ สูงกว่าระดับประเทศ

๕) ครูประจำกลุ่มสาระการเรียนรู้คณิตศาสตร์ วิทยาศาสตร์ ภาษาไทย และภาษาอังกฤษ ผลิตสื่อการสอนเพิ่มขึ้น

๔. กิจกรรมดำเนินงาน

ที่	กิจกรรม	ระยะเวลาดำเนินงาน	ผู้รับผิดชอบ
๑	เสนอเพื่อขออนุมัติโครงการ	๑ มิถุนายน ๒๕๖๘	นางสาวอัญชนาภรณ์ สอนตัน
๒	ประชุมชี้แจงคณะครู	๑ มิถุนายน ๒๕๖๘	
๓	ดำเนินการตามโครงการ	๑๕ มิถุนายน ๒๕๖๘	
	- จัดทำสื่อการสอน	ตลอดปีการศึกษา	คณะครู ป.๓,ป.๖
	- คณิตศาสตร์		
	- วิทยาศาสตร์		
	- ภาษาไทย		
	ค่ายวิชาการ ป.๓,ป.๖	ก.พ. ๖๙	คณะครู ป.๓,ป.๖
๔.	สรุปผลดำเนินการ	๓๑ มีนาคม ๖๙	นางสาวอัญชนาภรณ์ สอนตัน
๕.	ประเมินผลโครงการ	๓๑ มีนาคม ๖๙	

๕. งบประมาณที่ใช้ทั้งสิ้นจำนวน ๑๕,๐๐๐ บาท (ขอเฉลี่ยจ่ายทุกรายการ)

๕.๑ งบประมาณ หมวดเงินอุดหนุนรายหัวประถม จำนวน ๑๕,๐๐๐ บาท

๖.รายละเอียดการใช้งบประมาณ

ที่	กิจกรรม/รายการ	งบประมาณ			รวม
		งบดำเนินงาน	งบลงทุน	งบบุคลากร	
๑	ค่าวัสดุจัดทำสื่อ	๕,๐๐๐	-	-	๕,๐๐๐
๒	ค่าอาหาร	๕,๐๐๐	-	-	๕,๐๐๐
๓	ค่าตอบแทน	๕,๐๐๐			๕,๐๐๐
รวมงบประมาณ		๑๕,๐๐๐	-	-	๑๕,๐๐๐

๗. การประเมินผล

ตัวชี้วัดความสำเร็จ	วิธีการประเมิน	เครื่องมือที่ใช้
ผลผลิต(ปริมาณ)		
๑. ผลสัมฤทธิ์ทางการศึกษา นักเรียนชั้นประถมศึกษาปีที่ ๑ - ๖ มีผลสัมฤทธิ์ทางการศึกษาในทุกกลุ่มสาระการเรียนรู้ สูงขึ้นอย่างน้อย ๔ %	- ทดสอบ - สังเกตการณ์เข้าร่วมกิจกรรม	- แบบทดสอบ - แบบฝึก - แบบประเมินการเข้าร่วมกิจกรรม
๒. ผลสัมฤทธิ์ทางการศึกษา ระดับชาติ (NT) วิชาคณิตศาสตร์และภาษาไทย ชั้นประถมศึกษาปีที่ ๓ สูงขึ้น	- ทดสอบ - สังเกตการณ์เข้าร่วมกิจกรรม	- แบบทดสอบ - แบบฝึก - แบบประเมินการเข้าร่วมกิจกรรม
๒. มีผลสัมฤทธิ์ทางการศึกษาระดับชาติ O - Net ทุกกลุ่มสาระการเรียนรู้ ชั้นประถมศึกษาปีที่ ๖ สูงขึ้น	- ทดสอบ - สังเกตการณ์เข้าร่วมกิจกรรม	- แบบทดสอบ - แบบฝึก - แบบประเมินการเข้าร่วมกิจกรรม
๓. ครูประจำกลุ่มสาระการเรียนรู้คณิตศาสตร์ วิทยาศาสตร์ ภาษาไทยและภาษาอังกฤษ ผลิตสื่อการสอนเพิ่มขึ้นอย่างน้อย ๒ ชิ้น	- แบบบันทึกการใช้สื่อ - สังเกตการพฤติกรรม	- แบบบันทึกการผลิตสื่อ - แบบสังเกตการพฤติกรรม
ผลลัพธ์ (คุณภาพ)		
๑. ผลสัมฤทธิ์ทางการศึกษานักเรียนชั้นประถมศึกษาปีที่ ๑-๖ มีผลสัมฤทธิ์ทางศึกษาในทุกกลุ่มสาระการเรียนรู้ สูงขึ้น	ทดสอบ ประเมินผลปลายปี	แบบทดสอบปลายปี
๒. ผลสัมฤทธิ์ทางการศึกษาระดับชาติ (NT) วิชาคณิตศาสตร์และภาษาไทย ชั้นประถมศึกษาปีที่ ๓ สูงขึ้น		แบบทดสอบระดับชาติ
๓. ผลสัมฤทธิ์ทางการศึกษาระดับชาติ O - Net ทุกกลุ่มสาระการเรียนรู้ ชั้นประถมศึกษาปีที่ ๖ สูงขึ้น	ทดสอบ ประเมินผลปลายปี (NT) ทดสอบ (O - NET)	แบบทดสอบระดับชาติ
๔. ครูประจำกลุ่มสาระการเรียนรู้คณิตศาสตร์ วิทยาศาสตร์ ภาษาไทย และภาษาอังกฤษ ผลิตสื่อการสอนเพิ่มขึ้น	- แบบบันทึกการใช้สื่อ - สังเกตการพฤติกรรม	- แบบบันทึกการผลิตสื่อ - แบบสังเกตการพฤติกรรม

๘. ผลที่คาดว่าจะได้รับ

๘.๑ เพื่อให้นักเรียนชั้นประถมศึกษาปีที่ ๑ - ๖ มีผลสัมฤทธิ์ทางการศึกษาในทุกกลุ่มสาระการเรียนรู้สูงขึ้น

๘.๒ เพื่อให้นักเรียนชั้นประถมศึกษาปีที่ ๑ มีผลสัมฤทธิ์ทางการศึกษา ระดับชาติ (RT) วิชาภาษาไทย สูงกว่าระดับประเทศ

๘.๓ เพื่อให้นักเรียนชั้นประถมศึกษาปีที่ ๓ มีผลสัมฤทธิ์ทางการศึกษาระดับชาติ (NT) วิชาคณิตศาสตร์ วิชาภาษาไทย สูงกว่าระดับประเทศ

๘.๔ เพื่อให้นักเรียนชั้นประถมศึกษาปีที่ ๖ มีผลสัมฤทธิ์ทางการศึกษาระดับชาติ O - Net วิชาภาษาไทย วิชาคณิตศาสตร์ วิชาวิทยาศาสตร์ และวิชาภาษาอังกฤษ สูงกว่าระดับประเทศ

๘.๕ ครูประจำกลุ่มสาระการเรียนรู้คณิตศาสตร์ วิทยาศาสตร์ ภาษาไทย และภาษาอังกฤษ ผลิตสื่อ การสอนเพิ่มขึ้น

ผู้เสนอโครงการ	**ผู้อนุมัติโครงการ**
(ลงชื่อ).....	(ลงชื่อ).....
(นางสาวอัญชนาภรณ์ สอนตัน)	(นายบุญเกิด เผือกใต้)
หัวหน้ากลุ่มบริหารงานวิชาการ	ผู้อำนวยการโรงเรียนบ้านบางคลอง (ราษฎร์อุทิศ)
โรงเรียนบ้านบางคลอง (ราษฎร์อุทิศ)	

ส่วนที่ ๕

แผนการกำกับ นิเทศ ติดตาม

โรงเรียนบ้านบางคลอง(ราษฎร์อุทิศ) การนิเทศภายในโดยใช้คุณธรรมเป็นฐาน ๙ ขั้น

รูปแบบการนิเทศภายในโดยใช้คุณธรรมเป็นฐาน ๙ ขั้น ประกอบด้วย

๑. ขั้นวางแผน

๒. ขั้นศึกษาสภาพปัญหา

๓. ขั้นกาหนดรูปแบบ

๔. ขั้นทดลองใช้

๕. ขั้นกากับ ติดตาม นิเทศ

๖. ขั้นประเมินผล

๗. ขั้น สรุป รายงานผล

๘. ขั้นขวัญกาลังใจ

๙. ขั้นเผยแพร่สู่สาธารณะ

วิธีดาเนินงาน รูปแบบการนิเทศภายในโดยใช้คุณธรรมเป็นฐาน ๙ ขั้น

๑. ขั้นวางแผน

เป็นขั้นผู้อำนวยการโรงเรียนร่วมกับคณะครูปรึกษาหารือเพื่อให้ได้มาซึ่งปัญหาและความต้องการจำเป็นที่จะต้องมีการนิเทศ รวมทั้งวางแผนถึงขั้นตอนการปฏิบัติงานเกี่ยวกับการนิเทศที่จะจัดขึ้นอีกด้วย การวางแผนการนิเทศเพื่อพัฒนาครู ด้านการจัดการเรียนรู้เชิงรกุ active learning และด้านการผลิตสื่อการเรียนรู้ออนไลน์ด้วยกระบวนการนิเทศภายในโดยใช้คุณธรรมเป็นฐาน ๙ ขั้น

๒. ขั้นศึกษาสภาพปัญหา

เป็นขั้นที่ผู้อำนวยการโรงเรียน ร่วมกับคณะครูได้ศึกษาสภาพปัญหา ในด้านอื่นๆ แล้วเรียงลำดับความสำคัญของสภาพปัญหา

๓. ขั้นกาหนดรูปแบบ

เป็นขั้นที่ผู้อานวยการโรงเรียน ร่วมกับคณะครูได้กาหนดรูปแบบจากการที่ได้ศึกษาสภาพปัญหาในด้านอื่นๆ แล้วเรียงลำดับความสำคัญของสภาพปัญหา แล้วนำมากำหนดรูปแบบโดยเน้นคุณธรรม

๔. ขั้นทดลองใช้

เป็นขั้นทดลองใช้ในการดำเนินงาน การจัดการเรียนการสอน เพื่อปรับปรุงแก้ไขให้ดีขึ้น

๕. ขั้นกำกับ ติดตาม นิเทศ

เป็นขั้นที่ผู้อำนวยการโรงเรียน และคณะครูได้สับเปลี่ยนหมุนเวียนในการเป็นผู้นิเทศจากการที่ คณะครู PLC เพื่อนามาสรุปร่วมกันในการดำเนินงาน ปัญหา อุปสรรค ในจัดการเรียนการสอนต่อไป

๖. ขั้นประเมินผล

เป็นขั้นการประเมินผลการนิเทศการจัดการเรียนการสอน โดยการสังเกตชั้นเรียน โดยผู้อำนวยการและคุณครูผู้นิเทศประเมินผล ในการนิเทศโดยการสังเกตชั้นเรียน

๗. ขั้น สรุป รายงานผล

เป็นขั้นสรุปรายงานเป็นระยะๆของคุณครูที่ดำเนินงานตั้งแต่เริ่มต้น จนสิ้นสุด โดยเริ่มต้น ภาคเรียนที่ ๑ ถึง ภาคเรียนที่ ๒ ตลอดปีการศึกษา ๒๕๖๗

๘. ขั้นขวัญกาลังใจ

เป็นขั้นนี้ผู้อานวยการโรงเรียนได้ให้ขวัญกาลังใจ เสริมสร้างกาลังใจให้กับคุณครูและนักเรียนทุกคนในด้านต่างๆ ไม่ว่าจะเป็นด้วยวาจา รางวัล ประกาศเกียรติคุณ ลักษณะเชิงบวก

๙. ขั้นเผยแพร่สู่สาธารณะ

เป็นขั้นที่ทางโรงเรียนได้เผยแพร่ ผลงานของโรงเรียนที่ประสบความสำเร็จ ทางสารสัมพันธ์ประจำเดือน facebook และ เว๊ปไซค์ http://bangklongschool.com ป้ายนิเทศ และป้ายด้านหน้าโรงเรียน

การกำกับติดตามประเมินและรายงานผล ตามรูปแบบการนิเทศภายในโดยใช้คุณธรรม ๙ ขั้น

PLC รูปแบบ ๙ ขั้น	ภาคเรียนที่ ๑	ภาคเรียนที่ ๒	PLC	สังเกตชั้นเรียน	รายงานผล
๑.ขั้นวางแผน	กรกฎาคม ๒๕๖๘	พฤศจิกายน ๒๕๖๘	✓	✓	✓
๒.ขั้นศึกษาสภาพปัญหา	กรกฎาคม๒๕๖๘	พฤศจิกายน ๒๕๖๘	✓	✓	✓
๓.ขั้นกาหนดรูปแบบ	กรกฎาคม ๒๕๖๘	พฤศจิกายน ๒๕๖๘	✓	✓	✓
๔.ขั้นทดลองใช้	สิงหาคม ๒๕๖๘	ธันวาคม ๒๕๖๘	✓	✓	✓
๕.ขั้นกำกับ ติดตาม นิเทศ	กันยายน ๒๕๖๘	มกราคม ๒๕๖๙	✓	✓	✓
๖.ขั้นประเมินผล	กันยายน ๒๕๖๘	มกราคม ๒๕๖๙	✓	✓	✓

๗.ขั้นสรุป รายงานผล	ตุลาคม ๒๕๖๘	กุมภาพันธ์ ๒๕๖๙	✓	✓	✓
๘.ขั้นขวัญกำลังใจ	ตุลาคม ๒๕๖๘	มีนาคม ๒๕๖๙	✓	✓	✓
๙.ขั้นเผยแพร่สู่สาธารณะ	ตุลาคม ๒๕๖๘	เมษายน ๒๕๖๙	✓	✓	✓

ผลที่คาดวาจะได้รับ

- ด้านสถานศึกษา

โรงเรียนมีระบบการบริหารจัดการ ศึกษาตามภาระงานของโรงเรียน ทั้ง ๔ ฝ่าย ที่มีประสิทธิภาพและประสิทธิผลโรงเรียนมีการพัฒนาหลักสูตร สถานศึกษาที่เอื้อตอการพัฒนาสมรรถนะผู เรียนเปนงานรายบุคคลด้วยการจัดการเรียนรู้เชิงรกุ active learning

- ด้านผูบริหาร ครู และบุคลากร

- ผูบริหาร สามารถบริหารจัดการการศึกษาตามภาระงานของโรงเรียนได้ครบทั้ง ๔ ด้าน

- ผูบริหารสถานศึกษา สามารถบริหารจัดการขับเคลื่อนการจัดการเรียนรูเชิงรุก active learning ในสถานศึกษาได้อย่างมีประสิทธิภาพ

- ครูสามารถจัดทำหนวยการเรียนรูออกแบบหนวยการเรียนรู้ และแผนจัดการเรียนรู เชิงรุก active learning ได้อย่างมีประสิทธิภาพ

- ด้านผูเรียน

- ผูเรียนได้รับการพัฒนาใหมีสมรรถนะ และทักษะจำเปนในศตวรรษที่ ๒๑ ตามมาตรฐานการศึกษา

สวนที่ ๖

การกำหนดค่าเปาหมายผลสัมฤทธิ์ทางการเรียน

โรงเรียนบ้านบางคลอง(ราษฎร์อุทิศ) กำหนดมาตรฐานการศึกษาขั้นพื้นฐาน โดยกำหนดเป้าหมายความสำเร็จของสถานศึกษาโดยรวมอยู่ในระดับดีเลิศ โดยมีเป้าหมายในแต่ละมาตรฐาน ดังนี้

มาตรฐานที่ ๑ คุณภาพของผู้เรียน

ผลการทดสอบระดับชาติ ในการทดสอบทางการศึกษาระดับชาติ (RT,NT,O-NET) ปีการศึกษา ๒๕๖๗

ชั้นประถมศึกษาปีที่ ๑ (RT) (เป้าหมายเพิ่มค่าเฉลี่ยอย่างน้อยร้อยละ ๒)

ระดับ / สมรรถณะ	คะแนนเฉลี่ยปีการศึกษา ๒๕๖๗			เป้าหมายคะแนนเฉลี่ย ปีการศึกษา ๒๕๖๗
	ประเทศ	สพป.สท ๑	โรงเรียน	โรงเรียน
การอ่านออกเสียง	๗๙.๙๓	๘๙.๓๗	๘๔.๐๐	๘๖.๐๐
การอ่านรู้เรื่อง	๗๘.๐๖	๘๘.๒๑	๙๒.๐๐	๙๔.๐๐
รวม	๗๙.๐๐	๘๘.๗๘	๘๘.๐๐	๙๐.๐๐

ชั้นประถมศึกษาปีที่ ๓ (NT) (เป้าหมายเพิ่มค่าเฉลี่ยอย่างน้อยร้อยละ ๔)

ระดับ / สมรรถณะ	คะแนนเฉลี่ยปีการศึกษา ๒๕๖๖			เป้าหมายคะแนนเฉลี่ย ปีการศึกษา ๒๕๖๗
	ประเทศ	สพป.สท ๑	โรงเรียน	โรงเรียน
คณิตศาสตร์	๕๒.๙๗	๖๖.๙๒	๕๘.๘๓	๖๒.๘๓
ภาษาไทย	๖๒.๕๘	๗๓.๒๘	๗๐.๑๖	๗๔.๑๖
รวม	๕๗.๗๘	๗๐.๑๐	๖๔.๕๐	๖๘.๕๐

ชั้นประถมศึกษาปีที่ ๖ (O-NET) (เป้าหมายเพิ่มค่าเฉลี่ยอย่างน้อยร้อยละ ๔)

ระดับ / สมรรถณะ	คะแนนเฉลี่ยปีการศึกษา ๒๕๖๖			เป้าหมายคะแนนเฉลี่ย ปีการศึกษา ๒๕๖๗
	ประเทศ	สพป.สท ๑	โรงเรียน	โรงเรียน
คณิตศาสตร์	๒๙.๙๖	๒๘.๗๐	๔๘.๒๙	๕๒.๒๙
ภาษาไทย	๕๗.๓๐	๕๖.๒๐	๗๙.๕๐	๘๓.๕๐
วิทยาศาสตร์	๔๐.๗๕	๓๙.๖๙	๕๓.๓๓	๕๗.๓๓
ภาษาต่างประเทศ	๓๗.๓๒	๓๓.๖๕	๓๗.๕๐	๔๑.๕๐
รวม	๕๗.๗๘	๗๐.๑๐	๖๔.๕๐	๖๘.๕๐

๑. ผลสัมฤทธิ์ทางวิชาการ

๑.๑ มีความสามารถในการอ่าน การเขียน การสื่อสาร และการคิดคำนวณ

๑. นักเรียนร้อยละ ๘๐ มีความสามารถในการอ่านจับใจความ และเขียนเล่าเรื่องจากเหตุการณ์ที่อ่านหรือประสบมาได้ตั้งแต่ระดับดีขึ้นไป

๒. นักเรียนร้อยละ ๘๐ มีความสามารถด้านการคิดคำนวณคล่องและคิดเลขเร็วอยู่ในระดับดี ตามเกณฑ์มาตรฐานของโรงเรียน

๑.๒ มีความสามารถในการคิดวิเคราะห์ คิดอย่างมีวิจารณญาณ อภิปรายแลกเปลี่ยน

ความคิดเห็น และแก้ปัญหา

๑. นักเรียนร้อยละ ๙๐ มีความสามารถในการพูดในที่ชุมชนได้ในระดับดี ตามเกณฑ์ของสถานศึกษา

๑.๓ มีความสามารถในการสร้างนวัตกรรม

๑. นักเรียนร้อยละ ๘๐ มีความสามารถในการใช้โปรแกรมคอมพิวเตอร์ในการ ออกแบบสิ่งของเครื่องใช้ได้อย่างน้อยคนละ๑ อย่าง

๑.๔ มีความสามารถในการใช้เทคโนโลยีสารสนเทศและการสื่อสาร

๑. นักเรียนร้อยละ ๘๐ มีความสามารถในการค้นหาความรู้ในอินเตอร์เน็ตและสามารถใช้เทคโนโลยีในการสื่อสารกันได้

๑.๕ มีผลสัมฤทธิ์ทางการเรียนตามหลักสูตรสถานศึกษา

๑. นักเรียนร้อยละ ๙๕ มีผลการเรียนเฉลี่ยตามหลักสูตรไม่น้อยกว่า ๒.๐๐

๑.๖ มีความรู้ ทักษะพื้นฐาน และเจคติที่ดีต่องานอาชีพ

๑. นักเรียนร้อยละ ๑๐๐ สามารถทำอาหารหรือขนมได้อย่างน้อยคนละ ๑ อย่าง

๒ คุณลักษณะที่พึงประสงค์

๒.๑ การมีคุณลักษณะและค่านิยมที่ตามสถานศึกษากำหนด

๑. นักเรียนร้อยละ ๑๐๐ มีผลการเรียนในรายวิชาลูกเสือ-เนตรนารีและผู้บำเพ็ญประโยชน์ อยู่ในระดับดีขึ้นไปตามเกณฑ์ของโรงเรียน

๒. นักเรียนร้อยละ ๑๐๐ มีผลการประเมินการปฏิบัติงานเวรประจำวัน อยู่ในระดับดีมากตามเกณฑ์ของโรงเรียน

๒.๒ ความภูมิใจในท้องถิ่นและความเป็นไทย

๑. นักเรียนร้อยละ ๘๕ มีความสามารถในการเขียนลายสือไทยอยู่ในระดับดี ขึ้นไปตามเกณฑ์ของโรงเรียน

๒. นักเรียนร้อยละ ๑๐๐ เข้าร่วมวันสำคัญที่โรงเรียนจัดขึ้น

๒.๓ การยอมรับที่จะอยู่ร่วมกันบนความแตกต่างและหลากหลาย

๑. นักเรียนร้อยละ ๑๐๐ สามารถเข้าร่วมและปฏิบัติกิจกรรมกับผู้อื่น และปฏิบัติตามกติกาของชั้นเรียน ได้อย่างมีความสุข

๒.๔ สุขภาวะทางร่างกายและจิตสังคม

๑. นักเรียนร้อยละ ๙๕ มีน้ำหนักส่วนสูงตามเกณฑ์มาตรฐานของกรมอนามัยและสามารถเล่นกีฬาได้อย่างน้อย คนละ ๑ ประเภท เมื่อจบชั้นประถมศึกษาปีที่ ๖

มาตรฐานที่ ๒ กระบวนการบริหารและการจัดการ

๑. มีแผนพัฒนาการการศึกษาที่เกิดจากการมีส่วนร่วมของ คณะกรรมการสถานศึกษาขั้นพื้นฐานของโรงเรียนบ้านบางคลอง(ราษฎร์อุทิศ) ชุมชน และเป็นไปตามบริบทของโรงเรียน

๒. มีระบบประกันคุณภาพภายในของสถานศึกษาที่อยู่ในระดับ ดีมาก ตามเกณฑ์ของสำนักงานเขตพื้นที่การศึกษาประถมศึกษาสุโขทัย เขต ๑

๓. มีหลักสูตรสถานศึกษาที่มีคุณภาพและทันสมัยอยู่เสมอ

๔. ส่งเสริมให้ครูทุกคนจัดสร้างแผนการพัฒนาตนเองและมีการดำเนินงานตามแผนพัฒนาตนเองนั้น

๕. ห้องเรียนทุกห้องมีผลการประเมินด้านความสะอาดเป็นระเบียบอยู่ในระดับดีขึ้นไป ตามเกณฑ์ของสถานศึกษา

๖. มีศูนย์การเรียนรู้เกี่ยวกับเศรษฐกิจแบบพอเพียงภายในโรงเรียน

๗. มีห้องคอมพิวเตอร์ ห้องสมุด ห้องวิทยาศาสตร์ ห้องดนตรี ศูนย์อนุรักษ์ศิลปะมวยไทย และสนามสำหรับเล่นกีฬา ที่อยู่ในสภาพพร้อมใช้งาน

๘. มีจอโทรทัศน์พร้อมสัญญาณอินเตอร์เน็ตความเร็วสูงเพื่อสนับสนุนการจัดการเรียนรู้ทุกห้องเรียน

มาตรฐานที่ ๓ กระบวนการจัดการเรียนการสอนที่เน้นผู้เรียนเป็นสำคัญ

๑. ครูทุกคนใช้แผนการจัดการเรียนรู้ที่เน้นผู้เรียนเป็นสำคัญ ซึ่งมีกระบวนการจัดการเรียนรู้โดยใช้ Active learning มากกว่าร้อยละ ๘๐ ของแผนการจัดการเรียนรู้ในรายวิชาที่สอน

๒. ครูทุกคนใช้แผนการจัดการเรียนรู้ที่เน้นผู้เรียนเป็นสำคัญ ซึ่งมีการใช้สื่อเทคโนโลยีเป็นสื่อหรือแหล่งเรียนรู้ในการจัดการเรียนรู้ มากกว่าร้อยละ ๒๐ ของแผนการจัดการเรียนรู้ในรายวิชาที่สอน

๓. ครูทุกคนมีผลการประเมินความพึงพอใจในการจัดการเรียนการสอนจากผู้ปกครอง นักเรียน เพื่อนครู และผู้บริหาร อยู่ในระดับดี ขึ้นไป

๔. ครูทุกคนมีการประเมินผู้เรียนโดยใช้รูปแบบการประเมินผู้เรียนที่หลากหลาย และนำผลการประเมินมาพัฒนาผู้เรียน

๕. ครูทุกคนมีการแลกเปลี่ยนเรียนรู้ และให้ข้อมูลเพื่อพัฒนาปรับปรุงการจัดการเรียนรู้

ภาคผนวก

สำนักงานคณะกรรมการการศึกษาขั้นพื้นฐาน กระทรวงศึกษาธิการ

รายงานผลการประเมินความสามารถด้านการอ่านของผู้เรียน (RT)

ชั้นประถมศึกษาปีที่ 1 ปีการศึกษา 2567

ฉบับที่ 1 แบบสรุปรายงานผลการประเมินของโรงเรียน (R-School01)

ผลการประเมินความสามารถด้านการอ่านของผู้เรียน (RT)

1. ข้อมูลโรงเรียน

รหัสโรงเรียน : 1064620003 **ชื่อโรงเรียน :** บ้านบางคลอง(ราษฎร์อุทิศ)

ขนาดโรงเรียน : เล็ก **ที่ตั้งโรงเรียน :** ในเมือง **อำเภอ :** เมืองสุโขทัย **จังหวัด :** สุโขทัย

สังกัดย่อย : สพป.สุโขทัย เขต 1 **ศึกษาธิการจังหวัด :** สุโขทัย **ศึกษาธิการภาค :** สำนักงานศึกษาธิการภาค 17 **ภาค :** กลาง

สังกัด : สำนักงานคณะกรรมการการศึกษาขั้นพื้นฐาน **จำนวนนักเรียนที่เข้าสอบ :** 6 คน (ปกติ : 6 คน, พิเศษ : 0 คน, Walk-in : 0 คน)

2. คะแนนผลการประเมินการอ่าน

ด้าน		คะแนนเฉลี่ยร้อยละจำแนกตามสังกัด					
		โรงเรียน	สังกัดย่อย	จังหวัด	ศึกษาธิการภาค	สังกัด	ประเทศ
การอ่านออกเสียง	คะแนนเฉลี่ยร้อยละ	91.33	89.29	79.87	78.36	80.02	80.28
	S.D.	8.84	16.99	25.87	25.14	24.35	24.51
การอ่านรู้เรื่อง	คะแนนเฉลี่ยร้อยละ	88.00	86.95	75.81	74.82	77.01	77.16
	S.D.	10.83	13.46	18.47	18.45	17.89	17.85
รวม 2 ด้าน	คะแนนเฉลี่ยร้อยละ	89.66	88.12	77.84	76.59	78.51	78.72
	S.D.	9.67	13.87	20.69	20.04	19.42	19.43

3. กราฟเปรียบเทียบคะแนนผลการประเมินการอ่านของโรงเรียน สังกัดย่อย จังหวัด ศึกษาธิการภาค สังกัด และประเทศ

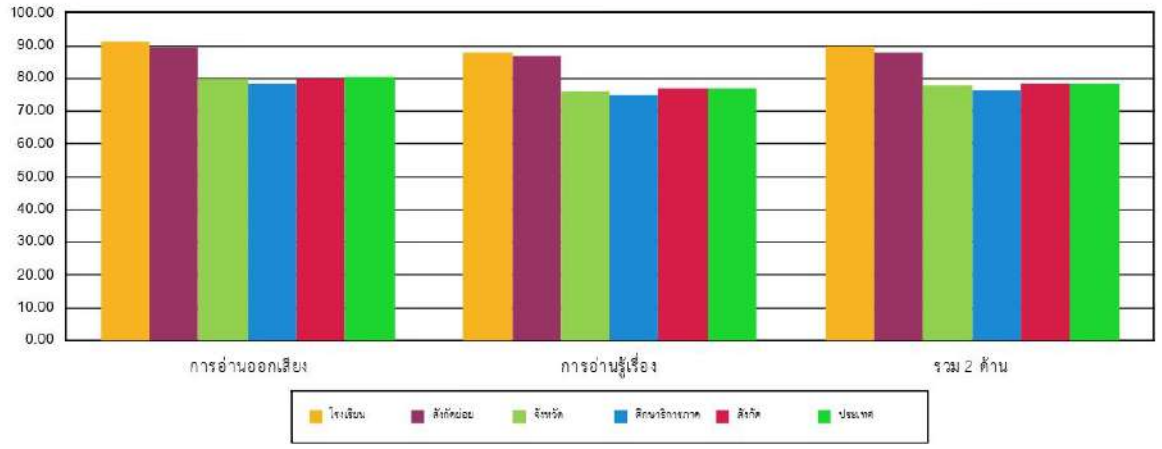

4. ตารางแสดงจำนวนและร้อยละนักเรียน จำแนกตามระดับคุณภาพ

ด้าน	จำนวนและร้อยละนักเรียน จำแนกตามระดับคุณภาพ (ยกเว้นเด็กพิเศษ และ Walk-in)							
	ดีมาก		ดี		พอใช้		ปรับปรุง	
	จำนวน	ร้อยละ	จำนวน	ร้อยละ	จำนวน	ร้อยละ	จำนวน	ร้อยละ
การอ่านออกเสียง	5	83.33	1	16.66	0	0.00	0	0.00
การอ่านรู้เรื่อง	5	83.33	1	16.66	0	0.00	0	0.00
รวม 2 ด้าน	5	83.33	1	16.66	0	0.00	0	0.00

สำนักงานคณะกรรมการการศึกษาขั้นพื้นฐาน กระทรวงศึกษาธิการ

รายงานผลการประเมินความสามารถด้านการอ่านของผู้เรียน (RT)

ชั้นประถมศึกษาปีที่ 1 ปีการศึกษา 2567

ฉบับที่ 1 แบบสรุปรายงานผลการประเมินของโรงเรียน (R-School01)

5. คะแนนผลการประเมินการอ่าน รายด้านและประเภทของคำ

ด้าน		คะแนน ร้อยละ	ระดับคุณภาพ				ร้อยละของ นร. ที่อ่านออก
			ปรับปรุง	พอใช้	ดี	ดีมาก	
การอ่านออกเสียง		91.33				●	
1. การอ่านออกเสียงคำ		95.83				●	
ประเภทของคำ	คำอ่าน						
1.1. สระเดี่ยวเสียงยาว	หาญ	100.00				●	100.00
1.2. สระเดี่ยวเสียงสั้น	ระยะ	100.00				●	100.00
1.3. สะกดตรงมาตรา	จิตจาง	100.00				●	100.00
1.4. สะกดตรงมาตรา	ตอนสาย	100.00				●	100.00
1.5. มีรูปวรรณยุกต์	ข้าวเจ้า	100.00				●	100.00
1.6. มีรูปวรรณยุกต์	เดี๋ยวนี้	100.00				●	100.00
1.7. ไม่มีรูปวรรณยุกต์	ละลาย	100.00				●	100.00
1.8. ไม่มีรูปวรรณยุกต์	ทุกวัน	100.00				●	100.00
1.9. สระเปลี่ยนรูป	รักษา	100.00				●	100.00
1.10. สระเปลี่ยนรูป	แข่งขัน	100.00				●	100.00
1.11. สระลดรูป	ทบทวน	100.00				●	100.00
1.12. สระลดรูป	ละเลย	83.33				●	83.33
1.13. สระประสม	ดวงเดือน	66.66			●		66.66
1.14. สระประสม	เครื่องเขียน	83.33				●	83.33
1.15. สะกดไม่ตรงมาตรา	ข้อมูล	100.00				●	100.00
1.16. สะกดไม่ตรงมาตรา	ฟุตบอล	100.00				●	100.00
1.17. ควบกล้ำ	ตรงกลาง	100.00				●	100.00
1.18. ควบกล้ำ	สร้างบ้าน	100.00				●	100.00
1.19. อักษรนำ	หลงทาง	100.00				●	100.00
1.20. อักษรนำ	สม่ำเสมอ	83.33				●	83.33
2. การอ่านออกเสียงข้อความ		88.33				●	
การอ่านรู้เรื่อง		88.00				●	
1. การอ่านรู้เรื่องคำ(จับภาพ)		100.00				●	
2. การอ่านรู้เรื่องข้อความ		83.33				●	
3. การอ่านรู้เรื่องประโยค(เล่าเรื่องจากภาพ)		93.33				●	
4. การอ่านรู้เรื่องประโยค(เลือกตอบ)		81.66				●	
รวม 2 ด้าน		89.66				●	

6. เกณฑ์การตัดสินระดับคุณภาพในแต่ละด้าน

ระดับคุณภาพ	ช่วงคะแนนและคะแนนร้อยละในแต่ละระดับคุณภาพ					
	การอ่านออกเสียง		การอ่านรู้เรื่อง		รวม 2 ด้าน	
	คะแนน	ร้อยละ	คะแนน	ร้อยละ	คะแนน	ร้อยละ
ดีมาก	37.5 - 50	75 - 100	37.5 - 50	75 - 100	75 - 100	75 - 100
ดี	25 - 37.49	50 - 74.99	25 - 37.49	50 - 74.99	50 - 74.99	50 - 74.99
พอใช้	12.5 - 24.99	25 - 49.99	12.5 - 24.99	25 - 49.99	25 - 49.99	25 - 49.99
ปรับปรุง	0 - 12.49	0 - 24.99	0 - 12.49	0 - 24.99	0 - 24.99	0 - 24.99

School01 2/2

สำนักงานคณะกรรมการการศึกษาขั้นพื้นฐาน กระทรวงศึกษาธิการ

รายงานผลการประเมินความสามารถด้านการอ่านของผู้เรียน (RT)

ชั้นประถมศึกษาปีที่ 1 ปีการศึกษา 2567

ฉบับที่ 2 แบบรายงานค่าสถิติพื้นฐานผลการประเมินของโรงเรียน (R-School02)

รหัสโรงเรียน : 1064620003 **ชื่อโรงเรียน :** บ้านบางคลอง(ราษฎร์อุทิศ)

ขนาดโรงเรียน : เล็ก **ที่ตั้งโรงเรียน :** ในเมือง **อำเภอ :** เมืองสุโขทัย **จังหวัด :** สุโขทัย

สังกัดย่อย : สพป.สุโขทัย เขต 1 **ศึกษาธิการจังหวัด :** สุโขทัย **ศึกษาธิการภาค :** สำนักงานศึกษาธิการภาค 17 **ภาค :** กลาง

สังกัด : สำนักงานคณะกรรมการการศึกษาขั้นพื้นฐาน **จำนวนนักเรียนที่เข้าสอบ :** 6 คน(ปกติ : 6 คน, พิเศษ : 0 คน, Walk-in : 0 คน)

1. การอ่านออกเสียง

ระดับ	จำนวนผู้เข้าสอบ (ไม่รวม นร.Walk-in และพิเศษ)	คะแนนเฉลี่ย ร้อยละ(Mean%)	ส่วนเบี่ยงเบนมาตราฐาน (S.D.)	คะแนนสูงสุด (Max)	คะแนนต่ำสุด (Min)	มัธยฐาน (Median)	ฐานนิยม (Mode)	นักเรียนที่มีคะแนนร้อยละ 50 ขึ้นไป
โรงเรียน	6	91.33	8.84	100	74.00	93.00	100	6
ศูนย์สอบ	1,591	89.29	16.99	100	0	98.00	100	1,527
จังหวัด	4,319	79.87	25.87	100	0	90.00	100	3,728
ศึกษาธิการภาค	31,648	78.36	25.14	100	0	88.00	100	27,369
สังกัด	397,604	80.02	24.35	100	0	90.00	100	350,684
ประเทศ	591,359	80.28	24.51	100	0	90.00	100	521,810

2. การอ่านรู้เรื่อง

ระดับ	จำนวนผู้เข้าสอบ (ไม่รวม นร.Walk-in และพิเศษ)	คะแนนเฉลี่ย ร้อยละ(Mean%)	ส่วนเบี่ยงเบนมาตราฐาน (S.D.)	คะแนนสูงสุด (Max)	คะแนนต่ำสุด (Min)	มัธยฐาน (Median)	ฐานนิยม (Mode)	นักเรียนที่มีคะแนนร้อยละ 50 ขึ้นไป
โรงเรียน	6	88.00	10.83	100	72.00	90.00	100	6
ศูนย์สอบ	1,591	86.95	13.46	100	0	92.00	100	1,566
จังหวัด	4,319	75.81	18.47	100	0	78.00	100	3,964
ศึกษาธิการภาค	31,648	74.82	18.45	100	0	78.00	100	28,594
สังกัด	397,622	77.01	17.89	100	0	80.00	100	367,499
ประเทศ	591,382	77.16	17.85	100	0	80.00	100	546,953

School02 1/2

สำนักงานคณะกรรมการการศึกษาขั้นพื้นฐาน กระทรวงศึกษาธิการ

รายงานผลการประเมินความสามารถด้านการอ่านของผู้เรียน (RT)

ชั้นประถมศึกษาปีที่ 1 ปีการศึกษา 2567

ฉบับที่ 2 แบบรายงานค่าสถิติพื้นฐานผลการประเมินของโรงเรียน (R-School02)

รหัสโรงเรียน : 1064620003 **ชื่อโรงเรียน :** บ้านบางคลอง(ราษฎร์อุทิศ)

ขนาดโรงเรียน : เล็ก **ที่ตั้งโรงเรียน :** ในเมือง **อำเภอ :** เมืองสุโขทัย **จังหวัด :** สุโขทัย

สังกัดย่อย : สพป.สุโขทัย เขต 1 **ศึกษาธิการจังหวัด :** สุโขทัย **ศึกษาธิการภาค :** สำนักงานศึกษาธิการภาค 17 **ภาค :** กลาง

สังกัด : สำนักงานคณะกรรมการการศึกษาขั้นพื้นฐาน **จำนวนนักเรียนที่เข้าสอบ :** 6 คน(ปกติ : 6 คน, พิเศษ : 0 คน, Walk-in : 0 คน)

รวม 2 ด้าน

ระดับ	จำนวนผู้เข้าสอบ (ไม่รวม นร.Walk-in และพิเศษ)	คะแนนเฉลี่ย ร้อยละ(Mean%)	ส่วนเบี่ยงเบนมาตราฐาน (S.D.)	คะแนนสูงสุด (Max)	คะแนนต่ำสุด (Min)	มัธยฐาน (Median)	ฐานนิยม (Mode)	นักเรียนที่มีคะแนนร้อยละ 50 ขึ้นไป
โรงเรียน	6	89.66	9.67	100	73.00	91.50	100	6
ศูนย์สอบ	1,591	88.12	13.87	100	0	93.00	100	1,555
จังหวัด	4,319	77.84	20.69	100	0	84.00	100	3,822
ศึกษาธิการภาค	31,646	76.59	20.04	100	0	82.00	100	28,115
สังกัด	397,582	78.51	19.42	100	0	84.00	100	360,415
ประเทศ	591,309	78.72	19.43	100	0	84.00	100	536,459

School02 2/2

สำนักงานคณะกรรมการการศึกษาขั้นพื้นฐาน กระทรวงศึกษาธิการ
รายงานผลการประเมินความสามารถด้านการอ่านของผู้เรียน (RT)
ชั้นประถมศึกษาปีที่ 1 ปีการศึกษา 2567
ฉบับที่ 8 แบบรายงานผลการประเมินของโรงเรียนย้อนหลัง 3 ปี (R-School08)

รหัสโรงเรียน : 1064620003 **ชื่อโรงเรียน :** บ้านบางคลอง(ราษฎร์อุทิศ) **ขนาดโรงเรียน :**เล็ก
ที่ตั้งโรงเรียน : ในเมือง **อำเภอ :** เมืองสุโขทัย **จังหวัด :** สุโขทัย **ภาค :** กลาง
สังกัดย่อย : สพป.สุโขทัย เขต 1 **สังกัด :** สำนักงานคณะกรรมการการศึกษาขั้นพื้นฐาน **ศึกษาธิการจังหวัด :**สุโขทัย
ศึกษาธิการภาค : สำนักงานศึกษาธิการภาค 17 **จำนวนนักเรียนที่เข้าสอบปีการศึกษาล่าสุด :** 6 คน(ปกติ : 6 คน, พิเศษ : 0 คน, Walk-in : 0 คน)

ข้อมูล	คะแนนเฉลี่ยร้อยละของโรงเรียนย้อนหลัง 3 ปี จำแนกรายด้าน								
	การอ่านออกเสียง			การอ่านรู้เรื่อง			รวม 2 ด้าน		
	ปี 2565	ปี 2566	ปี 2567	ปี 2565	ปี 2566	ปี 2567	ปี 2565	ปี 2566	ปี 2567
จำนวนผู้เข้าสอบ	9	2	6	9	2	6	9	2	6
คะแนนเฉลี่ยโรงเรียน	82.66	84.00	91.33	82.44	92.00	88.00	82.55	88.00	89.66
คะแนนเฉลี่ยสังกัดย่อย	87.58	89.37	89.29	85.54	88.21	86.95	86.56	88.78	88.12
คะแนนเฉลี่ย สพฐ.	77.24	79.61	80.02	77.19	77.94	77.01	77.22	78.78	78.51
คะแนนเฉลี่ยประเทศ	77.38	79.93	80.28	77.19	78.06	77.16	77.28	79.00	78.72

คะแนนเฉลี่ยโรงเรียนย้อนหลัง 3 ปี จำแนกรายด้าน

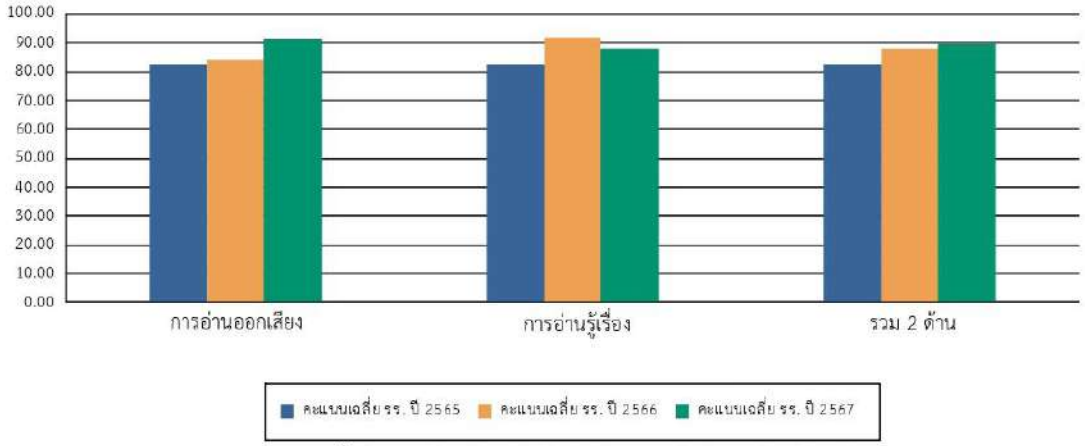

คะแนนเฉลี่ยร้อยละรายด้านเปรียบเทียบกับ โรงเรียน และระดับประเทศ ย้อนหลัง 3 ปี

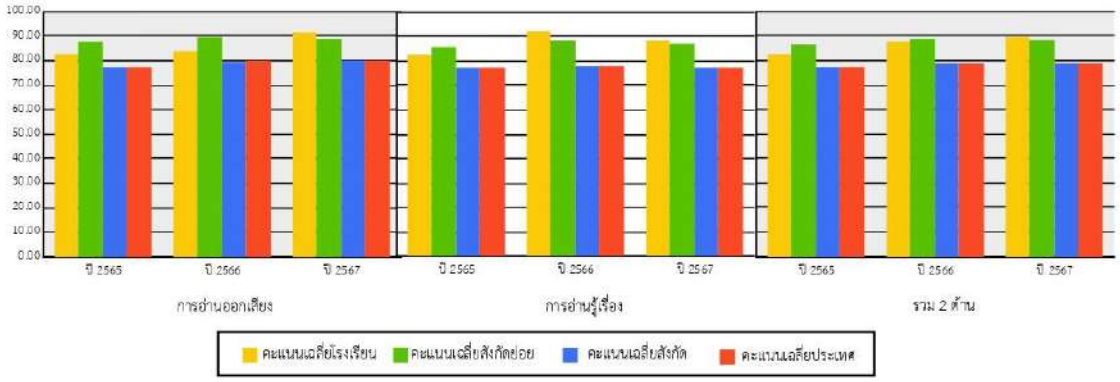

School01 1/1

สำนักงานคณะกรรมการการศึกษาขั้นพื้นฐาน กระทรวงศึกษาธิการ
รายงานผลการประเมินคุณภาพผู้เรียน (NT)
ชั้นประถมศึกษาปีที่ 3 ปีการศึกษา 2567
ฉบับที่ 1 แบบสรุปรายงานผลการประเมินของของโรงเรียน (School01)

1. ข้อมูลโรงเรียน

รหัสโรงเรียน : 1064620003 **ชื่อโรงเรียน :** บ้านบางคลอง(ราษฎร์อุทิศ) **ขนาดโรงเรียน :** เล็ก
ที่ตั้งโรงเรียน : ในเมือง **อำเภอ :** เมืองสุโขทัย **จังหวัด :** สุโขทัย
สังกัดย่อย : สพป.สุโขทัย เขต 1 **ศึกษาธิการจังหวัด :** สุโขทัย
สังกัด : สำนักงานคณะกรรมการการศึกษาขั้นพื้นฐาน **ภาค :** กลาง
ศึกษาธิการภาค : สำนักงานศึกษาธิการภาค 17 **จำนวนนักเรียนที่เข้าสอบทั้งหมด :** 7 คน(ปกติ : 7 คน, พิเศษ : 0 คน, Walk-in : 0 คน)

2. คะแนนสอบ NT

ด้าน		คะแนนเฉลี่ยร้อยละจำแนกตามสังกัด					
		โรงเรียน	สังกัดย่อย (N=118)	จังหวัด (N=300)	ศึกษาธิการภาค (N=1,692)	สังกัด (N=25,815)	ประเทศ (N=29,765)
ด้านคณิตศาสตร์ (Mathematics)	คะแนนเฉลี่ยร้อยละ	85.00	69.68	57.19	54.25	53.45	54.41
	S.D.	11.41	21.48	23.96	22.31	22.57	22.37
	กลุ่มคุณภาพ*		ดี	ดีมาก	ดีมาก	ดีมาก	ดีมาก
ด้านภาษาไทย (Thai Language)	คะแนนเฉลี่ยร้อยละ	81.85	72.87	62.29	60.41	60.34	61.21
	S.D.	11.97	20.48	22.75	21.39	21.47	21.20
	กลุ่มคุณภาพ*		ดี	ดี	ดี	ดี	ดี
รวม 2 ด้าน	คะแนนเฉลี่ยร้อยละ	83.42	71.27	59.74	57.33	56.90	57.81
	S.D.	10.37	19.26	21.86	20.35	20.40	20.18
	กลุ่มคุณภาพ*		ดี	ดี	ดีมาก	ดีมาก	ดีมาก

หมายเหตุ : * **กลุ่มดีมาก** หมายถึง คะแนนอยู่ใน 10% แรก **กลุ่มดี** หมายถึง คะแนนสูงกว่าหรือเท่ากับคะแนนเฉลี่ย แต่ไม่อยู่ใน 10% แรก **กลุ่มพอใช้** หมายถึง คะแนนต่ำกว่าคะแนนเฉลี่ย แต่ไม่อยู่ใน 10% สุดท้าย **กลุ่มปรับปรุง** หมายถึง คะแนนอยู่ใน 10% สุดท้าย

3. กราฟเปรียบเทียบผลคะแนน NT ของโรงเรียน สังกัดย่อย ศึกษาธิการจังหวัด ศึกษาธิการภาค สังกัด และประเทศ

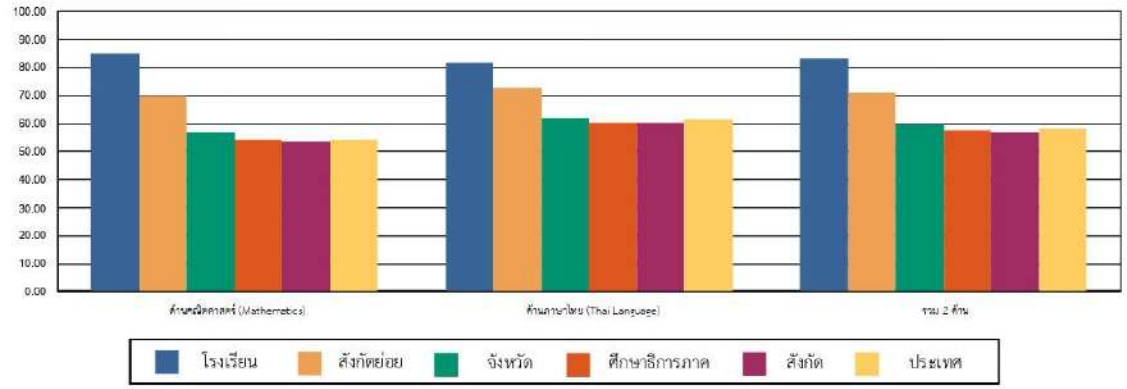

4. ตารางแสดงจำนวนและร้อยละนักเรียน จำแนกตามระดับคุณภาพ

ด้าน	จำนวนและร้อยละนักเรียน จำแนกตามระดับคุณภาพ (ยกเว้นเด็กพิเศษ และ Walk-in)							
	ดีมาก		ดี		พอใช้		ปรับปรุง	
	จำนวน	ร้อยละ	จำนวน	ร้อยละ	จำนวน	ร้อยละ	จำนวน	ร้อยละ
ด้านคณิตศาสตร์ (Mathematics)	7	100.00	0	0.00	0	0.00	0	0.00
ด้านภาษาไทย (Thai Language)	6	85.71	1	14.28	0	0.00	0	0.00
รวม 2 ด้าน	6	85.71	1	14.28	0	0.00	0	0.00

หมายเหตุ : จำนวนนักเรียนที่เข้าสอบในแต่ละด้านอาจมีจำนวนไม่เท่ากับนักเรียนที่เข้าสอบทั้งหมดและอาจไม่เท่ากันทั้ง 2 ด้าน เนื่องจากมีผู้เข้าสอบบางคนเข้าสอบเพียงวิชาใดวิชาหนึ่ง

สำนักงานคณะกรรมการการศึกษาขั้นพื้นฐาน กระทรวงศึกษาธิการ
รายงานผลการประเมินคุณภาพผู้เรียน (NT)
ชั้นประถมศึกษาปีที่ 3 ปีการศึกษา 2567
ฉบับที่ 1 แบบสรุปรายงานผลการประเมินของของโรงเรียน (School01)

5. คะแนนการประเมินรายด้านและรายมาตรฐาน

ด้าน	คะแนนร้อยละ	ระดับคุณภาพ: ปรับปรุง	พอใช้	ดี	ดีมาก
ด้านคณิตศาสตร์ (Mathematics)	85.00				●
สาระที่ 1 จำนวนและพีชคณิต	82.62				●
มาตรฐาน ค 1.1 เข้าใจความหลากหลายของการแสดงจำนวน ระบบจำนวน การดำเนินการของจำนวนและผลที่เกิดขึ้นจากการดำเนินการ สมบัติของการดำเนินการ และนำไปใช้	82.02				●
1. ป.3/2 เปรียบเทียบและเรียงลำดับจำนวนนับไม่เกิน 100,000 จากสถานการณ์ต่าง ๆ	100.00				●
2. ป.3/4 เปรียบเทียบเศษส่วนที่มีตัวส่วนเท่ากัน โดยที่ตัวส่วนน้อยกว่าหรือเท่ากับสิบ	85.71				●
3. ป.3/9 แสดงวิธีหาคำตอบของโจทย์ปัญหา 2 ขั้นตอนของจำนวนนับไม่เกิน 100,000 และ 0	78.57				●
4. ป.3/11 แสดงวิธีหาคำตอบของโจทย์ปัญหา การบวกเศษส่วนที่มีตัวส่วนต่างกันและผลบวกไม่เกิน 1 และโจทย์ปัญหา การลบเศษส่วนที่มีตัวส่วนเท่ากัน	80.95				●
มาตรฐาน ค 1.2 เข้าใจและวิเคราะห์แบบรูป ความสัมพันธ์ ฟังก์ชัน ลำดับและอนุกรม และนำไปใช้	85.71				●
1. ป.3/1 วิเคราะห์ทำนายรูปแบบของจำนวนที่เพิ่มขึ้นหรือลดลงทีละเท่า ๆ กัน	85.71				●
สาระที่ 2 การวัดและเรขาคณิต	84.12				●
มาตรฐาน ค 2.1 เข้าใจหน่วยมาตรฐานเกี่ยวกับการวัด วัดและคาดคะเนขนาดของสิ่งที่ต้องการวัด และนำไปใช้	83.19				●
1. ป.3/1 แสดงวิธีหาคำตอบของโจทย์ปัญหาเกี่ยวกับเงิน	74.78				●
2. ป.3/2 แสดงวิธีหาคำตอบของโจทย์ปัญหาเกี่ยวกับเวลา และช่วงเวลา	95.23				●
3. ป.3/6 แสดงวิธีหาคำตอบของโจทย์ปัญหาเกี่ยวกับความยาว ที่มีหน่วยเป็นเซนติเมตร และมิลลิเมตร เมตรและเซนติเมตร กิโลเมตรและเมตร	80.95				●
4. ป.3/10 แสดงวิธีหาคำตอบของโจทย์ปัญหาเกี่ยวกับน้ำหนักที่มีหน่วยเป็น กิโลกรัมกับกรัม และกิโลกรัมกับโลกรัม	82.85				●
5. ป.3/13 แสดงวิธีหาคำตอบของโจทย์ปัญหาเกี่ยวกับปริมาตรและความจุที่มีหน่วย เป็นลิตรและมิลลิลิตร	92.85				●
มาตรฐาน ค 2.2 เข้าใจและวิเคราะห์รูปเรขาคณิต สมบัติของรูปเรขาคณิต ความสัมพันธ์ระหว่างรูปเรขาคณิตและทฤษฎีบททางเรขาคณิต และนำไปใช้	100.00				●
1. ป.3/1 วาดรูปเรขาคณิตสองมิติที่มีแกนสมมาตร และจำนวนแกนสมมาตร	100.00				●
สาระที่ 3 สถิติและความน่าจะเป็น	100.00				●
มาตรฐาน ค 3.1 เข้าใจกระบวนการทางสถิติ และนำความรู้ทางสถิติไปแก้ปัญหา	100.00				●
1. ป.3/1 เขียนแผนภูมิรูปภาพ และใช้ข้อมูลจากแผนภูมิรูปภาพในการหาคำตอบของปัญหา	100.00				●
2. ป.3/2 เขียนตารางแจกแจงความถี่ของข้อมูลจากโจทย์ที่กำหนดให้ และใช้ข้อมูลจากตารางแจกแจงความถี่ในการหาคำตอบของโจทย์ปัญหา	100.00				●
ด้านภาษาไทย (Thai Language)	81.85				●
สาระที่ 1 การอ่าน	86.90				●
มาตรฐาน ท 1.1 มีทักษะในการอ่านสร้างความรู้และความคิดเพื่อนำไปใช้ตัดสินใจ แก้ปัญหาในการดำเนินชีวิต และมีนิสัยรักการอ่าน	86.90				●
1. ป.3/1 การอ่านออกเสียงคำ ข้อความ สิ่งสั้น ๆ และบทร้อยกรองง่าย ๆ ได้ถูกต้อง คล่องแคล่ว	100.00				●
2. ป.3/2 อธิบายความหมายของคำและข้อความที่อ่าน	100.00				●
3. ป.3/3 ตั้งคำถามและตอบคำถามเชิงเหตุผลเกี่ยวกับเรื่องที่อ่าน	85.71				●
4. ป.3/4 คำนึงถึงการใช้และคาดคะเนเหตุการณ์ล่วงหน้าจากเรื่องที่อ่าน โดยระบุเหตุผลประกอบ	92.85				●
5. ป.3/5 สรุปความรู้และข้อคิดจากเรื่องที่อ่านเพื่อนำไปใช้ในชีวิตประจำวัน	78.57				●
6. ป.3/7 อ่านข้อเขียนเชิงอธิบายและปฏิบัติตามคำสั่งหรือข้อแนะนำ	71.42				●
7. ป.3/8 อธิบายความหมายของข้อมูลจากแผนภาพ แผนที่ และแผนภูมิ	85.71				●
สาระที่ 2 การเขียน	89.52				●
มาตรฐาน ท 2.1 มีทักษะในการเขียนสื่อสาร เขียนสะกดคำ ย่อความ และเขียนเรื่องราวในรูปแบบต่าง ๆ เขียนรายงานข้อมูลสารสนเทศและรายงานการศึกษาค้นคว้าอย่างมีประสิทธิภาพ	89.52				●
1. ป.3/2 เขียนบรรยายเกี่ยวกับชีวิตหรือให้คำแนะนำ ชัดเจน	100.00				●
2. ป.3/4 เขียนสะกดคำถูกต้องตามพจนานุกรม	100.00				●
3. ป.3/5 เขียนเรื่องตามจินตนาการ	77.55				●
สาระที่ 3 การฟัง การดู และการพูด	80.95				●
มาตรฐาน ท 3.1 สามารถเลือกฟังและดูอย่างมีวิจารณญาณ และอภิปรายแสดงความรู้ ความคิด และความรู้สึกในโอกาสต่าง ๆ อย่างมีวิจารณญาณและสร้างสรรค์	80.95				●
1. ป.3/2 บอกสาระสำคัญจากการฟังและการดู	85.71				●
2. ป.3/3 ตั้งคำถามและตอบคำถามเกี่ยวกับเรื่องที่ฟังและดู	71.42				●
3. ป.3/5 พูดสื่อสารได้ชัดเจนตรงประเด็นและรวบรัดตามประเด็น	85.71				●
สาระที่ 4 หลักการใช้ภาษาไทย	70.87				●
มาตรฐาน ท 4.1 เข้าใจธรรมชาติของภาษาและหลักภาษาไทย การเปลี่ยนแปลงของภาษาและพลังของภาษา ภูมิปัญญาทางภาษา และรักษาภาษาไทยไว้เป็นเอกลักษณ์ของชาติ	70.87				●
1. ป.3/2 วิเคราะห์และบอกหน้าที่ของคำในประโยค	61.90			●	
2. ป.3/4 แต่งประโยคต่าง ๆ	71.42				●
3. ป.3/5 แต่งกลอนสี่และกลอนแปด	80.35				●
สาระที่ 5 วรรณคดีและวรรณกรรม	81.63				●
มาตรฐาน ท 5.1 เข้าใจและแสดงความคิดเห็นเกี่ยวกับวรรณคดีและวรรณกรรมไทยอย่างเห็นคุณค่า และนำมาประยุกต์ใช้ในชีวิตจริง	81.63				●
1. ป.3/1 วิเคราะห์ข้อคิดที่ได้จากการอ่านวรรณกรรมเพื่อนำไปใช้ในชีวิตประจำวัน	64.28			●	
2. ป.3/3 แสดงความคิดเห็นเกี่ยวกับวรรณคดีที่อ่าน	94.64				●
รวม 2 ด้าน	83.42				●

6. เกณฑ์การตัดสินระดับคุณภาพในแต่ละด้าน

ระดับคุณภาพ	ช่วงคะแนนและคะแนนร้อยละในแต่ละระดับคุณภาพ					
	ด้านคณิตศาสตร์		ด้านภาษาไทย		รวมทั้ง 2 ด้าน	
	คะแนน	ร้อยละ	คะแนน	ร้อยละ	คะแนน	ร้อยละ
ดีมาก	67 - 100	67 - 100	69 - 100	69 - 100	136 - 200	68 - 100
ดี	44 - 66.99	44 - 66.99	48 - 68.99	48 - 68.99	92 - 135.99	46 - 67.99
พอใช้	26 - 43.99	26 - 43.99	29 - 47.99	29 - 47.99	55 - 91.99	27.5 - 45.99
ปรับปรุง	0 - 25.99	0 - 25.99	0 - 28.99	0 - 28.99	0 - 54.99	0 - 27.49

สำนักงานคณะกรรมการการศึกษาขั้นพื้นฐาน กระทรวงศึกษาธิการ

รายงานผลการประเมินคุณภาพผู้เรียน (NT)

ชั้นประถมศึกษาปีที่ 3 ปีการศึกษา 2567

ฉบับที่ 2 แบบรายงานค่าสถิติพื้นฐานผลการประเมินของโรงเรียน (School02)

รหัสโรงเรียน : 1064620003 **ชื่อโรงเรียน :** บ้านบางคลอง(ราษฎร์อุทิศ)

ขนาดโรงเรียน : เล็ก **ที่ตั้งโรงเรียน :** ในเมือง **อำเภอ :** เมืองสุโขทัย **จังหวัด :** สุโขทัย

สังกัดย่อย : สพป.สุโขทัย เขต 1 **ศึกษาธิการจังหวัด :** สุโขทัย **ศึกษาธิการภาค :** สำนักงานศึกษาธิการภาค 17 **ภาค :** กลาง

สังกัด : สำนักงานคณะกรรมการการศึกษาขั้นพื้นฐาน **จำนวนนักเรียนที่เข้าสอบทั้งหมด :** 7 คน(ปกติ : 7 คน, พิเศษ : 0 คน, Walk-in : 0 คน)

1. ด้านคณิตศาสตร์

ระดับ	จำนวนผู้เข้าสอบ (ไม่รวม นร.Walk-in และพิเศษ)	คะแนนเฉลี่ย ร้อยละ(Mean%)	ส่วนเบี่ยงเบนมาตรฐาน (S.D.)	คะแนนสูงสุด (Max.)	คะแนนต่ำสุด (Min.)	มัธยฐาน (Median)	ฐานนิยม (Mode)	นักเรียนที่มีคะแนนร้อยละ 50 ขึ้นไป
โรงเรียน	7	85.00	11.41	100	72.00	79.00	72.00	7
ศูนย์สอบ	1,760	69.68	21.48	100	9.00	73.00	100	1,398
จังหวัด	4,755	57.19	23.96	100	1.00	57.00	100	2,804
ศึกษาธิการภาค	31,657	54.25	22.31	100	0	53.00	30.00	17,731
สังกัด	377,997	53.45	22.57	100	0	52.00	30.00	203,309
ประเทศ	579,663	54.41	22.37	100	0	54.00	30.00	326,156

2. ด้านภาษาไทย

ระดับ	จำนวนผู้เข้าสอบ (ไม่รวม นร.Walk-in และพิเศษ)	คะแนนเฉลี่ย ร้อยละ(Mean%)	ส่วนเบี่ยงเบนมาตรฐาน (S.D.)	คะแนนสูงสุด (Max.)	คะแนนต่ำสุด (Min.)	มัธยฐาน (Median)	ฐานนิยม (Mode)	นักเรียนที่มีคะแนนร้อยละ 50 ขึ้นไป
โรงเรียน	7	81.85	11.97	100	62.00	85.00	85.00	7
ศูนย์สอบ	1,760	72.87	20.48	100	10.00	76.75	100	1,481
จังหวัด	4,755	62.29	22.75	100	3.00	64.00	100	3,246
ศึกษาธิการภาค	31,659	60.41	21.39	100	0	61.50	82.00	21,555
สังกัด	378,001	60.34	21.47	100	0	61.00	100	254,980
ประเทศ	579,686	61.21	21.20	100	0	62.50	82.00	404,083

School02 1/2

สำนักงานคณะกรรมการการศึกษาขั้นพื้นฐาน กระทรวงศึกษาธิการ

รายงานผลการประเมินคุณภาพผู้เรียน (NT)

ชั้นประถมศึกษาปีที่ 3 ปีการศึกษา 2567

ฉบับที่ 2 แบบรายงานค่าสถิติพื้นฐานผลการประเมินของโรงเรียน (School02)

รหัสโรงเรียน : 1064620003 **ชื่อโรงเรียน :** บ้านบางคลอง(ราษฎร์อุทิศ)

ขนาดโรงเรียน : เล็ก **ที่ตั้งโรงเรียน :** ในเมือง **อำเภอ :** เมืองสุโขทัย **จังหวัด :** สุโขทัย

สังกัดย่อย : สพป.สุโขทัย เขต 1 **ศึกษาธิการจังหวัด :** สุโขทัย **ศึกษาธิการภาค :** สำนักงานศึกษาธิการภาค 17 **ภาค :** กลาง

สังกัด : สำนักงานคณะกรรมการการศึกษาขั้นพื้นฐาน **จำนวนนักเรียนที่เข้าสอบทั้งหมด :** 7 คน(ปกติ : 7 คน, พิเศษ : 0 คน, Walk-in : 0 คน)

รวม 2 ด้าน

ระดับ	จำนวนผู้เข้าสอบ (ไม่รวม นร.Walk-in และพิเศษ)	คะแนนเฉลี่ย ร้อยละ(Mean%)	ส่วนเบี่ยงเบนมาตรฐาน (S.D.)	คะแนนสูงสุด (Max.)	คะแนนต่ำสุด (Min.)	มัธยฐาน (Median)	ฐานนิยม (Mode)	นักเรียนที่มีคะแนนร้อยละ 50 ขึ้นไป
โรงเรียน	7	83.42	10.37	97.00	67.00	85.25		7
ศูนย์สอบ	1,760	71.27	19.26	100	13.50	74.50	98.50	1,479
จังหวัด	4,755	59.74	21.86	100	7.50	60.50	67.00	3,064
ศึกษาธิการภาค	31,657	57.33	20.35	100	0	57.75	70.00	19,772
สังกัด	377,976	56.90	20.40	100	0	56.75	65.00	230,433
ประเทศ	579,613	57.81	20.18	100	0	58.00	76.00	367,203

School02 2/2

สำนักงานคณะกรรมการการศึกษาขั้นพื้นฐาน กระทรวงศึกษาธิการ
รายงานผลการประเมินคุณภาพผู้เรียน (NT)
ชั้นประถมศึกษาปีที่ 3 ปีการศึกษา 2567
ฉบับที่ 5 แบบรายงานจำนวนนักเรียนที่ตอบข้อสอบถูกรายข้อ (School05)

รหัสโรงเรียน :1064620003 **ชื่อโรงเรียน** : บ้านบางคลอง(ราษฎร์อุทิศ) **ขนาดโรงเรียน** : เล็ก

ที่ตั้งโรงเรียน :ในเมือง **อำเภอ** :เมืองสุโขทัย **จังหวัด** : สุโขทัย **ภาค** : กลาง

สังกัดย่อย : สพป.สุโขทัย เขต 1 **ศึกษาธิการภาค** : สำนักงานศึกษาธิการภาค 17

สังกัด : สำนักงานคณะกรรมการการศึกษาขั้นพื้นฐาน

วิชา : ด้านคณิตศาสตร์

ข้อที่	ร้อยละของนักเรียนที่ตอบถูกจำแนกตามระดับ					
	โรงเรียน	สังกัดย่อย	จังหวัด	ศึกษาธิการภาค	สังกัด	ประเทศ
1	100.00	90.57	86.01	84.26	84.56	84.76
2	85.71	78.47	66.10	62.49	63.94	62.58
3	85.71	82.39	70.62	67.91	68.12	68.17
4	85.71	71.70	59.66	56.67	55.32	55.45
5	85.71	78.13	68.14	64.10	64.31	65.01
6	85.71	70.34	59.85	59.02	59.10	59.42
7	100.00	64.38	53.90	51.22	52.10	51.44
8	71.43	66.36	55.90	53.56	53.97	54.17
9	71.43	70.74	58.68	54.78	54.89	55.23
10	85.71	71.36	59.52	57.68	57.31	57.55
11	85.71	65.34	49.32	47.59	46.46	46.77
12	100.00	68.64	57.03	53.96	53.99	54.23
13	100.00	66.19	55.31	54.62	54.69	55.30
14	85.71	59.77	51.27	49.09	49.86	51.06
15	100.00	64.26	54.83	53.48	52.92	54.30
16	71.43	67.22	58.59	54.13	54.73	55.34
17	71.43	71.25	61.87	59.54	59.66	60.42
18	100.00	65.11	54.13	52.30	52.18	52.53
19	57.14	59.26	50.09	48.69	48.33	49.37
20	85.71	51.08	39.16	38.15	38.23	38.45
21	100.00	62.27	51.34	47.59	47.07	47.73
22	85.71	51.31	42.36	41.57	40.84	42.12
23	100.00	75.45	62.02	59.60	58.49	57.99
24	100.00	53.41	43.91	44.16	42.15	43.24
25	100.00	65.91	56.24	53.26	52.53	52.93
26	100.00	71.31	55.12	51.42	49.97	50.91
27	57.14	77.16	51.65	51.21	45.53	49.28
28	100.00	77.33	60.38	56.22	53.94	56.98
29	100.00	71.02	47.26	43.06	39.42	43.38
30	100.00	97.78	93.86	88.26	87.98	88.53

สำนักงานคณะกรรมการการศึกษาขั้นพื้นฐาน กระทรวงศึกษาธิการ
รายงานผลการประเมินคุณภาพผู้เรียน (NT)
ชั้นประถมศึกษาปีที่ 3 ปีการศึกษา 2567
ฉบับที่ 5 แบบรายงานจำนวนนักเรียนที่ตอบข้อสอบถูกรายข้อ (School05)

รหัสโรงเรียน :1064620003 **ชื่อโรงเรียน :** บ้านบางคลอง(ราษฎร์อุทิศ) **ขนาดโรงเรียน :** เล็ก

ที่ตั้งโรงเรียน :ในเมือง **อำเภอ :** เมืองสุโขทัย **จังหวัด :** สุโขทัย **ภาค :** กลาง

สังกัดย่อย : สพป.สุโขทัย เขต 1 **ศึกษาธิการภาค :** สำนักงานศึกษาธิการภาค 17

สังกัด : สำนักงานคณะกรรมการการศึกษาขั้นพื้นฐาน

วิชา : ด้านภาษาไทย

ข้อที่	ร้อยละของนักเรียนที่ตอบถูกจำแนกตามระดับ					
	โรงเรียน	สังกัดย่อย	จังหวัด	ศึกษาธิการภาค	สังกัด	ประเทศ
1	100.00	87.33	75.71	76.76	74.87	76.29
2	100.00	70.63	60.25	58.95	61.15	61.02
3	100.00	81.82	74.55	72.50	71.89	73.46
4	71.43	62.44	52.93	51.93	51.62	52.49
5	100.00	78.35	68.26	65.02	65.36	66.62
6	100.00	82.78	77.22	73.86	72.93	73.84
7	85.71	67.95	51.61	51.45	51.59	51.17
8	85.71	68.86	59.28	56.26	56.09	57.24
9	71.43	66.99	55.04	53.38	52.32	52.84
10	71.43	78.41	70.56	67.53	67.73	68.93
11	71.43	74.32	64.08	61.69	61.39	62.21
12	85.71	79.03	64.02	61.93	60.86	61.18
13	100.00	69.32	58.95	57.21	57.15	58.70
14	85.71	72.27	66.50	64.34	65.29	66.29
15	71.43	66.59	59.10	56.50	57.35	58.63
16	85.71	87.05	79.98	77.15	76.63	77.51
17	57.14	61.99	48.85	47.15	47.48	46.78
18	57.14	63.01	51.80	49.27	49.36	49.52
19	71.43	66.53	52.20	50.86	50.59	50.52
20	71.43	64.32	51.38	50.37	50.42	50.71
21	85.71	61.53	52.16	52.56	51.52	53.04
22	57.14	63.41	51.63	52.64	50.96	52.62
23	71.43	52.90	44.86	43.61	44.17	44.72
24	71.43	72.05	65.28	64.21	64.38	66.23
25	57.14	60.06	51.42	50.64	50.18	51.97
26	85.71	68.81	55.58	54.37	53.88	55.38
27	100.00	96.93	90.45	89.41	90.54	90.87
28	100.00	84.32	67.47	69.10	69.81	71.30
29	100.00	92.73	84.50	82.08	82.19	83.35
30	100.00	98.35	95.14	92.86	93.13	92.72

สำนักงานคณะกรรมการการศึกษาขั้นพื้นฐาน กระทรวงศึกษาธิการ

รายงานผลการประเมินคุณภาพผู้เรียน (NT)

ชั้นประถมศึกษาปีที่ 3 ปีการศึกษา 2567

ฉบับที่ 6 แบบรายงานจำนวนนักเรียนจำแนกตามช่วงคะแนนร้อยละของผลการประเมิน (School06)

รหัสโรงเรียน 1064620003 **ชื่อโรงเรียน** บ้านบางคลอง(ราษฎร์อุทิศ)

ขนาดโรงเรียน เล็ก **ที่ตั้งโรงเรียน** ในเมือง **อำเภอ :** เมืองสุโขทัย **จังหวัด :** สุโขทัย

สังกัดย่อย : สพป.สุโขทัย เขต 1 **ศึกษาธิการจังหวัด** สุโขทัย **ศึกษาธิการภาค** สำนักงานศึกษาธิการภาค 17 **ภาค :** กลาง

สังกัด : สำนักงานคณะกรรมการการศึกษาขั้นพื้นฐาน **จำนวนนักเรียนที่เข้าสอบ** 7 คน(ปกติ : 7 คน, พิเศษ : 0 คน, Walk-in : 0 คน)

รหัสวิชา	ชื่อวิชา		ช่วงคะแนนร้อยละของผลการประเมิน											
			0.00-10.00	10.01-20.00	20.01-30.00	30.01-40.00	40.01-50.00	50.01-60.00	60.01-70.00	70.01-80.00	80.01-90.00	90.01-99.99	100.00	รวม
11	ด้านคณิตศาสตร์	จำนวนนักเรียน	0	0	0	0	0	0	0	4	0	2	1	7
		ร้อยละ	0.00	0.00	0.00	0.00	0.00	0.00	0.00	57.14	0.00	28.57	14.29	
12	ด้านภาษาไทย	จำนวนนักเรียน	0	0	0	0	0	0	2	0	3	1	1	7
		ร้อยละ	0.00	0.00	0.00	0.00	0.00	0.00	28.57	0.00	42.86	14.29	14.29	
991	รวม 2 ด้าน	จำนวนนักเรียน	0	0	0	0	0	0	1	2	1	3	0	7
		ร้อยละ	0.00	0.00	0.00	0.00	0.00	0.00	14.29	28.57	14.29	42.86	0.00	

School06 1/1

สำนักงานคณะกรรมการการศึกษาขั้นพื้นฐาน กระทรวงศึกษาธิการ

รายงานผลการประเมินคุณภาพผู้เรียน (NT)

ชั้นประถมศึกษาปีที่ 3 ปีการศึกษา 2567

ฉบับที่ 8 แบบรายงานผลการประเมินของโรงเรียนย้อนหลัง 3 ปี (School08)

1. ข้อมูลโรงเรียน

รหัสโรงเรียน : 1064620003 **ชื่อโรงเรียน :** บ้านบางคลอง(ราษฎร์อุทิศ) **ขนาดโรงเรียน :** เล็ก
ศึกษาธิการภาค : สำนักงานศึกษาธิการภาค 17 **ศึกษาธิการจังหวัด :** สุโขทัย **ที่ตั้งโรงเรียน :** ในเมือง
จังหวัด : สุโขทัย **อำเภอ :** เมืองสุโขทัย **ภาค :** กลาง
สังกัดย่อย : สพป.สุโขทัย เขต 1 **สังกัด :** สำนักงานคณะกรรมการการศึกษาขั้นพื้นฐาน
จำนวนนักเรียนที่เข้าสอบปีการศึกษาล่าสุด : 7 คน(ปกติ : 7 คน, พิเศษ : 0 คน, Walk-in : 0 คน)

2. คะแนนสอบ NT

ข้อมูล	คะแนนเฉลี่ยร้อยละของโรงเรียนย้อนหลัง 3 ปี จำแนกรายด้าน								
	ด้านคณิตศาสตร์			ด้านภาษาไทย			รวม2 ด้าน		
	ปี 2565	ปี 2566	ปี 2567	ปี 2565	ปี 2566	ปี 2567	ปี 2565	ปี 2566	ปี 2567
จำนวนนักเรียน	8	12	7	8	12	7	8	12	7
คะแนนเฉลี่ยโรงเรียน	48.25	58.83	85.00	59.25	70.16	81.85	53.75	64.50	83.42
คะแนนเฉลี่ยสังกัดย่อย	60.71	66.92	69.68	63.31	73.28	72.87	62.01	70.10	71.27
คะแนนเฉลี่ยสังกัด	48.81	51.91	53.45	55.33	61.38	60.34	52.07	56.65	56.90
คะแนนเฉลี่ยประเทศ	49.12	52.97	54.41	55.86	62.58	61.21	52.50	57.78	57.81

3. กราฟเปรียบเทียบผลคะแนน NT

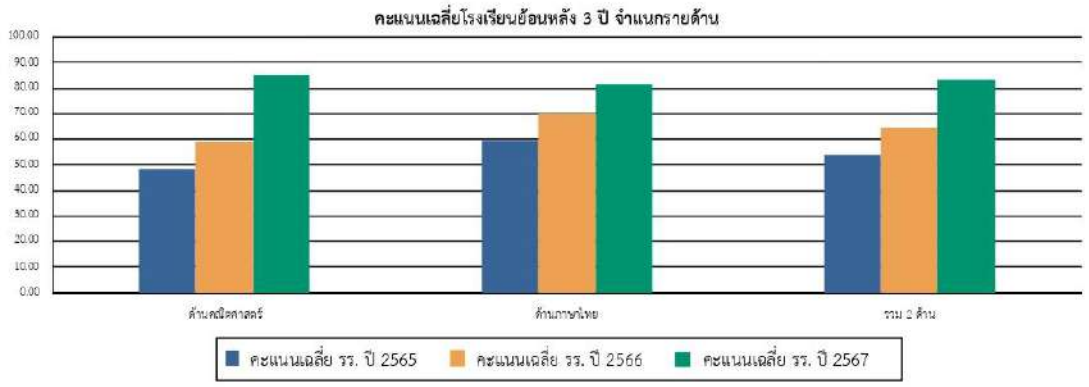

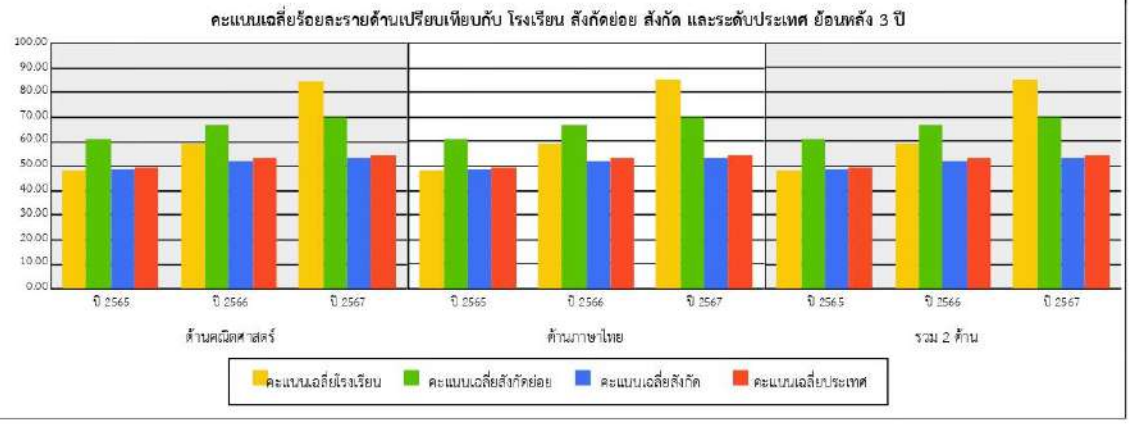

School01 1/1

รายงานผลการทดสอบทางการศึกษาระดับชาติขั้นพื้นฐาน (O-NET)
ชั้นประถมศึกษาปีที่ 6 ปีการศึกษา 2567
ฉบับที่ 2 - ค่าสถิติแยกตามมาตรฐานการเรียนรู้สำหรับโรงเรียน

รหัสโรงเรียน 1064010020 **ชื่อโรงเรียน** บ้านบางคลอง (ราษฎร์อุทิศ)

ขนาดโรงเรียน เล็ก **ที่ตั้งโรงเรียน** ในเมือง

จังหวัด สุโขทัย **ภาค** กลาง **สังกัด** สำนักงานคณะกรรมการการศึกษาขั้นพื้นฐาน

วิชา : ภาษาไทย (61)

ระดับ	จำนวนผู้เข้าสอบ	คะแนนเฉลี่ย (Mean)			ส่วนเบี่ยงเบนมาตรฐาน (S.D.)			คะแนนสูงสุด (Max.)			คะแนนต่ำสุด (Min.)			มัธยฐาน (Median)	ฐานนิยม (Mode)
		ปรนัย	อัตนัย	รวม	ปรนัย	อัตนัย	รวม	ปรนัย	อัตนัย	รวม	ปรนัย	อัตนัย	รวม	รวม	รวม
โรงเรียน	7	37.71	12.32	50.04	13.16	1.70	13.30	60.00	14.75	74.00	16.00	10.25	30.75	52.00	-
ขนาดโรงเรียน	230,018	40.20	11.22	51.42	14.13	3.72	16.48	80.00	20.00	99.00	0.00	0.00	0.00	52.25	57.00
ที่ตั้งโรงเรียน	1,118	44.42	12.38	56.80	14.79	3.70	17.31	80.00	19.50	99.00	0.00	0.00	8.00	58.00	59.00*
จังหวัด	5,059	43.89	12.28	56.18	14.15	3.44	16.35	80.00	19.50	99.00	0.00	0.00	4.00	57.00	62.25
สังกัด	394,297	41.24	11.52	52.76	14.53	3.75	16.96	80.00	20.00	100.00	0.00	0.00	0.00	53.50	57.00
ภาค	130,017	43.24	11.91	55.15	14.57	3.75	17.01	80.00	20.00	99.50	0.00	0.00	0.00	56.50	57.00
ประเทศ	614,561	42.49	11.71	54.20	14.83	3.88	17.40	80.00	20.00	100.00	0.00	0.00	0.00	55.25	57.00

* : มีค่าฐานนิยมมากกว่า 1 ค่า

มาตรฐานการเรียนรู้	คะแนนเต็ม	ค่าสถิติจำแนกตามระดับ													
		โรงเรียน		ขนาดโรงเรียน		ที่ตั้งโรงเรียน		จังหวัด		สังกัด		ภาค		ประเทศ	
		Mean	S.D.	Mean	S.D.	Mean	S.D.	Mean	S.D.	Mean	S.D.	Mean	S.D.	Mean	S.D.
มาตรฐาน ท 1.1	100.00	45.24	19.34	58.53	22.92	62.42	22.23	62.25	22.13	59.43	23.00	61.25	22.57	60.32	23.00
มาตรฐาน ท 2.1	100.00	54.21	8.34	51.62	16.98	56.22	17.09	56.19	16.06	53.06	17.21	55.01	17.15	54.09	17.72
มาตรฐาน ท 3.1	100.00	80.95	24.28	61.55	33.38	70.84	31.31	69.41	31.51	63.31	33.37	67.39	32.56	65.57	33.20
มาตรฐาน ท 4.1	100.00	45.24	21.30	44.73	23.84	50.52	25.83	49.72	24.62	46.30	24.51	49.43	25.01	48.56	25.06
มาตรฐาน ท 5.1	100.00	28.57	27.77	40.00	30.82	45.41	31.40	43.70	31.12	41.07	31.15	42.44	31.27	42.09	31.37

มาตรฐานการเรียนรู้ที่โรงเรียนควรเร่งพัฒนาเนื่องจากคะแนนเฉลี่ยของโรงเรียนต่ำกว่าคะแนนเฉลี่ยระดับประเทศได้แก่

1.) มาตรฐาน ท 1.1

2.) มาตรฐาน ท 5.1

3.) มาตรฐาน ท 4.1

วันที่ 19/05/2025 15:21:54

รายงานผลการทดสอบทางการศึกษาระดับชาติขั้นพื้นฐาน (O-NET)
ชั้นประถมศึกษาปีที่ 6 ปีการศึกษา 2567
ฉบับที่ 2 - ค่าสถิติแยกตามมาตรฐานการเรียนรู้สำหรับโรงเรียน

รหัสโรงเรียน 1064010020 **ชื่อโรงเรียน** บ้านบางคลอง (ราษฎร์อุทิศ)

ขนาดโรงเรียน เล็ก **ที่ตั้งโรงเรียน** ในเมือง

จังหวัด สุโขทัย **ภาค** กลาง **สังกัด** สำนักงานคณะกรรมการการศึกษาขั้นพื้นฐาน

วิชา : ภาษาอังกฤษ (63)

ระดับ	จำนวนผู้เข้าสอบ	คะแนนเฉลี่ย (Mean)	ส่วนเบี่ยงเบนมาตรฐาน (S.D.)	คะแนนสูงสุด (Max.)	คะแนนต่ำสุด (Min.)	มัธยฐาน (Median)	ฐานนิยม (Mode)
โรงเรียน	7	28.57	8.42	40.63	12.50	31.25	31.25
ขนาดโรงเรียน	229,972	27.96	11.78	100.00	0.00	25.00	25.00
ที่ตั้งโรงเรียน	1,118	34.00	18.39	100.00	3.13	28.13	21.88
จังหวัด	5,057	30.24	14.34	100.00	0.00	28.13	25.00
สังกัด	394,184	29.82	14.47	100.00	0.00	28.13	25.00
ภาค	129,981	34.28	18.75	100.00	0.00	28.13	25.00
ประเทศ	614,402	33.49	18.36	100.00	0.00	28.13	25.00

* : มีค่าฐานนิยมมากกว่า 1 ค่า

มาตรฐานการเรียนรู้	คะแนนเต็ม	ค่าสถิติจำแนกตามระดับ													
		โรงเรียน		ขนาดโรงเรียน		ที่ตั้งโรงเรียน		จังหวัด		สังกัด		ภาค		ประเทศ	
		Mean	S.D.	Mean	S.D.	Mean	S.D.	Mean	S.D.	Mean	S.D.	Mean	S.D.	Mean	S.D.
มาตรฐาน ต 1.1	100.00	47.62	16.50	30.23	19.73	36.49	24.02	32.60	21.23	32.08	21.37	36.55	24.43	35.74	24.11
มาตรฐาน ต 1.2	100.00	25.71	11.78	30.20	17.24	36.17	21.44	32.35	18.76	32.03	18.97	36.58	22.18	35.74	21.90
มาตรฐาน ต 1.3	100.00	23.81	15.06	28.03	20.51	36.31	26.56	31.43	22.92	30.39	22.76	36.13	26.53	35.03	26.08
มาตรฐาน ต 2.1	100.00	35.71	34.99	19.99	28.57	24.06	31.55	21.28	29.18	21.09	29.56	23.78	31.66	23.57	31.58
มาตรฐาน ต 2.2	100.00	21.43	15.97	25.75	22.67	29.81	25.61	27.60	24.01	27.12	23.92	29.36	25.71	29.12	25.60
มาตรฐาน ต 4.1	100.00	17.86	17.50	25.02	23.26	30.52	28.85	26.77	24.96	27.11	25.16	32.51	28.79	31.53	28.36

มาตรฐานการเรียนรู้ที่โรงเรียนควรเร่งพัฒนาเนื่องจากคะแนนเฉลี่ยของโรงเรียนต่ำกว่าคะแนนเฉลี่ยระดับประเทศได้แก่

1.) มาตรฐาน ต 4.1

2.) มาตรฐาน ต 1.3

3.) มาตรฐาน ต 1.2

4.) มาตรฐาน ต 2.2

วันที่ 19/05/2025 15:21:54

รายงานผลการทดสอบทางการศึกษาระดับชาติขั้นพื้นฐาน (O-NET)
ชั้นประถมศึกษาปีที่ 6 ปีการศึกษา 2567
ฉบับที่ 2 - ค่าสถิติแยกตามมาตรฐานการเรียนรู้สำหรับโรงเรียน

รหัสโรงเรียน 1064010020 **ชื่อโรงเรียน** บ้านบางคลอง (ราษฎร์อุทิศ)

ขนาดโรงเรียน เล็ก **ที่ตั้งโรงเรียน** ในเมือง

จังหวัด สุโขทัย **ภาค** กลาง **สังกัด** สำนักงานคณะกรรมการการศึกษาขั้นพื้นฐาน

วิชา : คณิตศาสตร์ (64)

ระดับ	จำนวนผู้เข้าสอบ	คะแนนเฉลี่ย (Mean)	ส่วนเบี่ยงเบนมาตรฐาน (S.D.)	คะแนนสูงสุด (Max.)	คะแนนต่ำสุด (Min.)	มัธยฐาน (Median)	ฐานนิยม (Mode)
โรงเรียน	7	33.70	18.14	65.63	13.00	26.00	19.50
ขนาดโรงเรียน	229,892	25.75	14.61	100.00	0.00	26.00	19.50
ที่ตั้งโรงเรียน	1,118	32.01	19.45	100.00	0.00	26.63	19.50
จังหวัด	5,057	29.52	17.20	100.00	0.00	26.00	19.50
สังกัด	394,124	27.38	16.70	100.00	0.00	26.00	19.50
ภาค	129,953	29.47	18.39	100.00	0.00	26.00	19.50
ประเทศ	614,281	29.21	18.44	100.00	0.00	26.00	19.50

* : มีค่าฐานนิยมมากกว่า 1 ค่า

มาตรฐานการเรียนรู้	คะแนนเต็ม	ค่าสถิติจำแนกตามระดับ													
		โรงเรียน		ขนาดโรงเรียน		ที่ตั้งโรงเรียน		จังหวัด		สังกัด		ภาค		ประเทศ	
		Mean	S.D.	Mean	S.D.	Mean	S.D.	Mean	S.D.	Mean	S.D.	Mean	S.D.	Mean	S.D.
มาตรฐาน ค 1.1	100.00	32.30	17.26	24.01	17.84	28.60	21.31	26.66	19.78	25.32	19.39	26.74	20.63	26.67	20.67
มาตรฐาน ค 1.2	100.00	85.71	34.99	54.92	49.76	65.30	47.60	62.41	48.44	57.00	49.51	60.39	48.91	59.41	49.11
มาตรฐาน ค 2.1	100.00	28.30	17.91	25.91	20.10	31.42	23.95	28.99	22.06	27.48	21.64	29.51	22.99	29.28	23.05
มาตรฐาน ค 2.2	100.00	14.29	34.99	20.18	40.13	25.85	43.78	24.03	42.72	21.92	41.37	23.98	42.70	24.13	42.78
มาตรฐาน ค 3.1	100.00	35.39	43.93	19.25	29.74	30.58	35.58	26.16	33.38	21.66	31.73	25.33	33.78	24.53	33.56

มาตรฐานการเรียนรู้ที่โรงเรียนควรเร่งพัฒนาเนื่องจากคะแนนเฉลี่ยของโรงเรียนต่ำกว่าคะแนนเฉลี่ยระดับประเทศได้แก่

1.) มาตรฐาน ค 2.2

2.) มาตรฐาน ค 2.1

วันที่ 19/05/2025 15:21:54

สทศ NIETS

รายงานผลการทดสอบทางการศึกษาระดับชาติขั้นพื้นฐาน (O-NET)
ชั้นประถมศึกษาปีที่ 6 ปีการศึกษา 2567
ฉบับที่ 2 - ค่าสถิติแยกตามมาตรฐานการเรียนรู้สำหรับโรงเรียน

รหัสโรงเรียน 1064010020 **ชื่อโรงเรียน** บ้านบางคลอง (ราษฎร์อุทิศ)

ขนาดโรงเรียน เล็ก **ที่ตั้งโรงเรียน** ในเมือง

จังหวัด สุโขทัย **ภาค** กลาง **สังกัด** สำนักงานคณะกรรมการการศึกษาขั้นพื้นฐาน

วิชา : วิทยาศาสตร์ (65)

ระดับ	จำนวนผู้เข้าสอบ	คะแนนเฉลี่ย (Mean)	ส่วนเบี่ยงเบนมาตรฐาน (S.D.)	คะแนนสูงสุด (Max.)	คะแนนต่ำสุด (Min.)	มัธยฐาน (Median)	ฐานนิยม (Mode)
โรงเรียน	7	43.57	12.60	62.50	27.50	37.50	55.00
ขนาดโรงเรียน	229,968	40.36	14.84	100.00	0.00	40.00	37.50
ที่ตั้งโรงเรียน	1,118	44.36	16.30	100.00	0.00	42.50	45.00
จังหวัด	5,057	43.61	15.41	100.00	0.00	42.50	42.50
สังกัด	394,188	41.64	15.85	100.00	0.00	40.00	37.50
ภาค	129,978	43.00	16.22	100.00	0.00	42.50	37.50
ประเทศ	614,375	42.87	16.37	100.00	0.00	42.50	37.50

* : มีค่าฐานนิยมมากกว่า 1 ค่า

มาตรฐานการเรียนรู้	คะแนนเต็ม	ค่าสถิติจำแนกตามระดับ													
		โรงเรียน		ขนาดโรงเรียน		ที่ตั้งโรงเรียน		จังหวัด		สังกัด		ภาค		ประเทศ	
		Mean	S.D.	Mean	S.D.	Mean	S.D.	Mean	S.D.	Mean	S.D.	Mean	S.D.	Mean	S.D.
มาตรฐาน ว 1.1	100.00	57.14	49.49	66.59	47.17	74.69	43.48	71.25	45.26	67.21	46.94	67.93	46.68	68.21	46.57
มาตรฐาน ว 1.2	100.00	71.43	36.42	37.33	29.44	38.84	28.77	38.41	29.27	37.81	29.37	38.03	29.30	38.21	29.29
มาตรฐาน ว 1.3	100.00	57.14	49.49	48.46	49.98	44.72	49.72	48.15	49.97	47.87	49.95	44.78	49.73	46.55	49.88
มาตรฐาน ว 2.1	100.00	46.43	20.82	38.41	24.43	42.50	25.96	42.67	25.28	39.90	25.16	40.62	25.18	40.61	25.31
มาตรฐาน ว 2.2	100.00	19.05	24.28	33.22	28.14	34.65	29.14	34.99	28.45	34.28	28.58	34.97	28.71	35.14	28.80
มาตรฐาน ว 2.3	100.00	35.71	34.99	40.00	34.59	47.09	36.91	43.20	35.55	41.24	35.05	43.19	35.58	43.03	35.60
มาตรฐาน ว 3.1	100.00	14.29	22.59	22.72	30.16	30.23	34.14	26.65	31.83	24.78	31.56	27.72	32.89	26.74	32.53
มาตรฐาน ว 3.2	100.00	52.38	34.99	46.22	30.85	50.18	30.23	50.80	30.68	48.26	31.49	50.92	31.17	50.52	31.51
มาตรฐาน ว 4.2	100.00	57.14	31.94	50.03	33.87	55.55	34.30	54.07	33.91	51.46	34.10	54.69	33.96	53.60	34.09

มาตรฐานการเรียนรู้ที่โรงเรียนควรเร่งพัฒนาเนื่องจากคะแนนเฉลี่ยของโรงเรียนต่ำกว่าคะแนนเฉลี่ยระดับประเทศได้แก่

1.) มาตรฐาน ว 2.2

2.) มาตรฐาน ว 3.1

3.) มาตรฐาน ว 1.1

4.) มาตรฐาน ว 2.3

วันที่ 19/05/2025 15:21:54

รายงานผลการทดสอบทางการศึกษาระดับชาติขั้นพื้นฐาน (O-NET)
ชั้นประถมศึกษาปีที่ 6 ปีการศึกษา 2567
ฉบับที่ 6 - ค่าสถิติแยกตามรายวิชาสำหรับโรงเรียน

รหัสโรงเรียน 1064010020 ชื่อโรงเรียน บ้านบางคลอง (ราษฎร์อุทิศ)

ขนาดโรงเรียน เล็ก ที่ตั้งโรงเรียน ในเมือง

จังหวัด สุโขทัย ภาค กลาง สังกัด สำนักงานคณะกรรมการการศึกษาขั้นพื้นฐาน

วิชา : ภาษาไทย (61)

การจำแนกระดับค่าสถิติ	จำนวนผู้เข้าสอบ	คะแนนเฉลี่ย (Mean)			ส่วนเบี่ยงเบนมาตรฐาน (S.D.)			คะแนนสูงสุด (Max.)			คะแนนต่ำสุด (Min.)			มัธยฐาน (Median)	ฐานนิยม (Mode)
		ปรนัย	อัตนัย	รวม	ปรนัย	อัตนัย	รวม	ปรนัย	อัตนัย	รวม	ปรนัย	อัตนัย	รวม	รวม	รวม
โรงเรียน	7	37.71	12.32	50.04	13.16	1.70	13.30	60.00	14.75	74.00	16.00	10.25	30.75	52.00	-
ขนาดโรงเรียน	230,018	40.20	11.22	51.42	14.13	3.72	16.48	80.00	20.00	99.00	0.00	0.00	0.00	52.25	57.00
ที่ตั้งโรงเรียน: ในเมือง	1,118	44.42	12.38	56.80	14.79	3.70	17.31	80.00	19.50	99.00	0.00	0.00	8.00	58.00	59.00*
ที่ตั้งโรงเรียน: นอกเมือง	3,941	43.75	12.26	56.00	13.96	3.36	16.06	80.00	19.50	97.25	0.00	0.00	4.00	57.00	62.25
จังหวัด	5,059	43.89	12.28	56.18	14.15	3.44	16.35	80.00	19.50	99.00	0.00	0.00	4.00	57.00	62.25
เขตพื้นที่	2,005	43.65	12.17	55.82	14.32	3.41	16.50	80.00	19.50	99.00	0.00	0.00	4.50	56.75	59.00
สังกัด	394,297	41.24	11.52	52.76	14.53	3.75	16.96	80.00	20.00	100.00	0.00	0.00	0.00	53.50	57.00
ศธ.ภาค	32,247	40.92	11.43	52.35	14.57	3.86	17.11	80.00	20.00	99.00	0.00	0.00	3.25	53.00	57.00
ภาค(ภูมิศาสตร์)	130,017	43.24	11.91	55.15	14.57	3.75	17.01	80.00	20.00	99.50	0.00	0.00	0.00	56.50	57.00
กระทรวง: ศธ	547,790	42.33	11.68	54.01	14.82	3.88	17.39	80.00	20.00	100.00	0.00	0.00	0.00	55.00	57.00
ประเทศ	614,561	42.49	11.71	54.20	14.83	3.88	17.40	80.00	20.00	100.00	0.00	0.00	0.00	55.25	57.00

* : มีค่าฐานนิยมมากกว่า 1 ค่า

วิชา : ภาษาอังกฤษ (63)

การจำแนกระดับค่าสถิติ	จำนวนผู้เข้าสอบ	คะแนนเฉลี่ย (Mean)	ส่วนเบี่ยงเบนมาตรฐาน (S.D.)	คะแนนสูงสุด (Max.)	คะแนนต่ำสุด (Min.)	มัธยฐาน (Median)	ฐานนิยม (Mode)
โรงเรียน	7	28.57	8.42	40.63	12.50	31.25	31.25
ขนาดโรงเรียน	229,972	27.96	11.78	100.00	0.00	25.00	25.00
ที่ตั้งโรงเรียน: ในเมือง	1,118	34.00	18.39	100.00	3.13	28.13	21.88
ที่ตั้งโรงเรียน: นอกเมือง	3,939	29.18	12.76	96.88	0.00	28.13	25.00
จังหวัด	5,057	30.24	14.34	100.00	0.00	28.13	25.00
เขตพื้นที่	2,005	30.24	15.13	100.00	0.00	28.13	21.88
สังกัด	394,184	29.82	14.47	100.00	0.00	28.13	25.00
ศธ.ภาค	32,242	30.68	15.52	100.00	0.00	28.13	25.00
ภาค(ภูมิศาสตร์)	129,981	34.28	18.75	100.00	0.00	28.13	25.00
กระทรวง: ศธ	547,655	33.33	18.26	100.00	0.00	28.13	25.00
ประเทศ	614,402	33.49	18.36	100.00	0.00	28.13	25.00

วันที่ 19/05/2025 15:20:44

รายงานผลการทดสอบทางการศึกษาระดับชาติขั้นพื้นฐาน (O-NET)
ชั้นประถมศึกษาปีที่ 6 ปีการศึกษา 2567
ฉบับที่ 6 - ค่าสถิติแยกตามรายวิชาสำหรับโรงเรียน

รหัสโรงเรียน 1064010020 ชื่อโรงเรียน บ้านบางคลอง (ราษฎร์อุทิศ)

ขนาดโรงเรียน เล็ก ที่ตั้งโรงเรียน ในเมือง

จังหวัด สุโขทัย ภาค กลาง สังกัด สำนักงานคณะกรรมการการศึกษาขั้นพื้นฐาน

วิชา : คณิตศาสตร์ (64)

การจำแนกระดับค่าสถิติ	จำนวนผู้เข้าสอบ	คะแนนเฉลี่ย (Mean)	ส่วนเบี่ยงเบนมาตรฐาน (S.D.)	คะแนนสูงสุด (Max.)	คะแนนต่ำสุด (Min.)	มัธยฐาน (Median)	ฐานนิยม (Mode)
โรงเรียน	7	33.70	18.14	65.63	13.00	26.00	19.50
ขนาดโรงเรียน	229,892	25.75	14.61	100.00	0.00	26.00	19.50
ที่ตั้งโรงเรียน: ในเมือง	1,118	32.01	19.45	100.00	0.00	26.63	19.50
ที่ตั้งโรงเรียน: นอกเมือง	3,939	28.81	16.44	100.00	0.00	26.00	19.50
จังหวัด	5,057	29.52	17.20	100.00	0.00	26.00	19.50
เขตพื้นที่	2,005	29.62	17.91	100.00	0.00	26.00	19.50
สังกัด	394,124	27.38	16.70	100.00	0.00	26.00	19.50
สช.ภาค	32,229	27.36	17.08	100.00	0.00	26.00	19.50
ภาค(ภูมิศาสตร์)	129,953	29.47	18.39	100.00	0.00	26.00	19.50
กระทรวง: ศธ	547,544	29.15	18.41	100.00	0.00	26.00	19.50
ประเทศ	614,281	29.21	18.44	100.00	0.00	26.00	19.50

วิชา : วิทยาศาสตร์ (65)

การจำแนกระดับค่าสถิติ	จำนวนผู้เข้าสอบ	คะแนนเฉลี่ย (Mean)	ส่วนเบี่ยงเบนมาตรฐาน (S.D.)	คะแนนสูงสุด (Max.)	คะแนนต่ำสุด (Min.)	มัธยฐาน (Median)	ฐานนิยม (Mode)
โรงเรียน	7	43.57	12.60	62.50	27.50	37.50	55.00
ขนาดโรงเรียน	229,968	40.36	14.84	100.00	0.00	40.00	37.50
ที่ตั้งโรงเรียน: ในเมือง	1,118	44.36	16.30	100.00	0.00	42.50	45.00
ที่ตั้งโรงเรียน: นอกเมือง	3,939	43.39	15.15	95.00	5.00	42.50	42.50
จังหวัด	5,057	43.61	15.41	100.00	0.00	42.50	42.50
เขตพื้นที่	2,005	43.38	15.71	95.00	5.00	42.50	42.50
สังกัด	394,188	41.64	15.85	100.00	0.00	40.00	37.50
สช.ภาค	32,244	41.10	15.59	100.00	0.00	40.00	42.50
ภาค(ภูมิศาสตร์)	129,978	43.00	16.22	100.00	0.00	42.50	37.50
กระทรวง: ศธ	547,633	42.86	16.36	100.00	0.00	42.50	37.50
ประเทศ	614,375	42.87	16.37	100.00	0.00	42.50	37.50

วันที่ 19/05/2025 15:20:44

สถาบันทดสอบทางการศึกษาแห่งชาติ (องค์การมหาชน)
NATIONAL INSTITUTE OF EDUCATIONAL TESTING SERVICE (PUBLIC ORGANIZATION)

รายงานผลการทดสอบทางการศึกษาระดับชาติขั้นพื้นฐาน (O-NET)
ชั้นประถมศึกษาปีที่ 6 ปีการศึกษา 2567

ข้อมูลพื้นฐาน

รหัสโรงเรียน 1064010020 **ชื่อโรงเรียน** บ้านบางคลอง (ราษฎร์อุทิศ)

ขนาดโรงเรียน เล็ก **สังกัด** สำนักงานคณะกรรมการการศึกษาขั้นพื้นฐาน

ที่ตั้งโรงเรียน ในเมือง **ภาค** กลาง **จังหวัด** สุโขทัย

ภาษาไทย

คุณภาพระดับดีเยี่ยม

การฟัง การดู และการพูด

- มีวิจารณญาณในการเลือกเรื่องที่ฟังและดู สามารถนำไปประยุกต์ใช้ได้ และมีทักษะในการพูดในโอกาสต่าง ๆ ได้ดีเยี่ยม

คุณภาพระดับมาตรฐาน

การเขียน

- เขียนข้อความสื่อสารในรูปแบบต่าง ๆ ได้ถูกต้อง ชัดเจน เหมาะสม และเขียนเรื่องตามจินตนาการอย่างสร้างสรรค์ได้ตามมาตรฐานที่กำหนด

คุณภาพระดับปรับปรุง

การอ่าน

- การอ่านเพื่อสร้างความรู้และความคิด และการนำไปใช้ในการดำเนินชีวิต

หลักการใช้ภาษาไทย

- การวิเคราะห์ชนิด หน้าที่ของคำในประโยค ความหมายของคำ การวิเคราะห์และเปรียบเทียบสำนวน และความหมายภาษาต่างประเทศที่ใช้ในภาษาไทย

วรรณคดีและวรรณกรรม

- หลักการในการประเมินค่า วิจารณ์ วรรณกรรมและวรรณคดี

สถาบันทดสอบทางการศึกษาแห่งชาติ (องค์การมหาชน)
NATIONAL INSTITUTE OF EDUCATIONAL TESTING SERVICE (PUBLIC ORGANIZATION)

รายงานผลการทดสอบทางการศึกษาระดับชาติขั้นพื้นฐาน (O-NET)
ชั้นประถมศึกษาปีที่ 6 ปีการศึกษา 2567

ภาษาอังกฤษ

คุณภาพระดับดีเยี่ยม

-

คุณภาพระดับมาตรฐาน

-

คุณภาพระดับปรับปรุง

ภาษาเพื่อการสื่อสาร

- การใช้ประโยค ข้อความที่มีความสัมพันธ์กับภาพ สัญลักษณ์ ตาราง หรือ เครื่องหมาย บอกใจความสำคัญและตอบคำถามจากการอ่านบทสนทนา นิทาน และเรื่องเล่าง?าย ๆ
- การใช้คำสั่ง คำขอร้อง คำขออนุญาต คำแนะนำ สนทนาโต้ตอบ การขอความช่วยเหลือ ตอบรับและปฏิเสธการให้ความช่วยเหลือในสถานการณ์ง่าย ๆ
- การให้ข้อมูลเกี่ยวกับตนเอง เพื่อน สิ่งแวดล้อมใกล้ตัว การแสดงความคิดเห็น และการเขียนภาพ แผนผัง แผนภูมิ และตาราง แสดงข้อมูลต่าง ๆ

ภาษาและวัฒนธรรม

- การบรรยาย อธิบายเปรียบเทียบวัฒนธรรมชีวิตความเป็นอยู่ ขนบธรรมเนียมและประเพณีของเจ้าของภาษา
- การเขียนประโยค ข้อความ การใช้เครื่องหมายวรรคตอน และการลำดับคำตามโครงสร้างประโยค และเปรียบเทียบความเหมือนและความแตกต่างของบการลำดับคำ

ภาษากับความสัมพันธ์

- การใช้ภาษาสื่อสารในสถานการณ์ต่าง ๆ ที่เกิดขึ้นในห้องเรียนและสถานศึกษา

สถาบันทดสอบทางการศึกษาแห่งชาติ (องค์การมหาชน)
NATIONAL INSTITUTE OF EDUCATIONAL TESTING SERVICE (PUBLIC ORGANIZATION)

รายงานผลการทดสอบทางการศึกษาระดับชาติขั้นพื้นฐาน (O-NET)
ชั้นประถมศึกษาปีที่ 6 ปีการศึกษา 2567

คณิตศาสตร์

คุณภาพระดับดีเยี่ยม

จำนวนและพีชคณิต

- เข้าใจและวิเคราะห์แบบรูป ความสัมพันธ์ ฟังก์ชัน ลำดับและอนุกรม และนำไปใช้ได้ดีเยี่ยม

คุณภาพระดับมาตรฐาน

-

คุณภาพระดับปรับปรุง

จำนวนและพีชคณิต

- ทักษะการบวก การลบ การคูณ การหาร ประมาณผลลัพธ์ และเข้าใจระบบจำนวน การดำเนินการของจำนวน ผลที่เกิดขึ้นจากการดำเนินการ และนำไปใช้

การวัดและเรขาคณิต

- ความเข้าใจพื้นฐานเกี่ยวกับการวัด วัดและคาดคะเนขนาดของสิ่งที่ต้องการวัด และนำไปใช้
- ความเข้าใจลักษณะของรูปเรขาคณิต สามารถหาความยาวรอบรูป พื้นที่ ปริมาตร และความจุของรูปเรขาคณิต และนำไปใช้

สถิติและความน่าจะเป็น

- ความเข้าใจกระบวนการทางสถิติ ใช้ความรู้ทางสถิติในการแก้ปัญหา และอธิบายเหตุการณ์ต่าง ๆ

สถาบันทดสอบทางการศึกษาแห่งชาติ (องค์การมหาชน)
NATIONAL INSTITUTE OF EDUCATIONAL TESTING SERVICE (PUBLIC ORGANIZATION)

รายงานผลการทดสอบทางการศึกษาระดับชาติขั้นพื้นฐาน (O-NET)
ชั้นประถมศึกษาปีที่ 6 ปีการศึกษา 2567

วิทยาศาสตร์

คุณภาพระดับดีเยี่ยม

-

คุณภาพระดับมาตรฐาน

นิเวศวิทยา

- เข้าใจความสัมพันธ์ของสิ่งมีชีวิตในแหล่งที่อยู่ได้ตามมาตรฐานที่กำหนด

การดำรงชีวิตของสิ่งมีชีวิต

- เข้าใจโครงสร้าง ลักษณะเฉพาะการปรับตัวของสิ่งมีชีวิต การทำหน้าที่ของส่วนต่าง ๆ ของพืช การทำงานของระบบย่อยอาหารของมนุษย์ได้ตามมาตรฐานที่กำหนด

พันธุศาสตร์

- เข้าใจกระบวนการและความสำคัญของการถ่ายทอดลักษณะทางพันธุกรรมได้ตามมาตรฐานที่กำหนด

ระบบโลก

- เข้าใจองค์ประกอบและความสัมพันธ์ของระบบโลก ลักษณะและผลกระทบของภัยธรรมชาติ การเกิดและผลกระทบของปรากฏการณ์เรือนกระจกได้ตามมาตรฐานที่กำหนด

วิทยาการคำนวณ

- แนวคิดเชิงคำนวณในการแก้ปัญหาที่พบในชีวิตจริงอย่างเป็นขั้นตอน เป็นระบบ และมีจริยธรรมได้ตามมาตรฐานที่กำหนด

คุณภาพระดับปรับปรุง

ธรรมชาติของสาร และการเปลี่ยนแปลงของสาร

- สมบัติและการจำแนกกลุ่มของวัสดุ สถานะและการเปลี่ยนสถานะของสสาร และการแยกสารอย่างง่าย

แรงและการเคลื่อนที่

- ธรรมชาติของแรงในชีวิตประจำวัน ผลที่เกิดจากแรงกระทำต่อวัตถุ และความดัน

พลังงานและคลื่น

- การต่อวงจรไฟฟ้าอย่างง่าย และปรากฏการณ์เบื้องต้นของเสียงและแสง

อวกาศ

- องค์ประกอบของระบบสุริยะ ปฏิสัมพันธ์ภายในระบบสุริยะที่ส่งผลต่อสิ่งมีชีวิต และประโยชน์ของเทคโนโลยีอวกาศ

รายงานผลการทดสอบทางการศึกษาระดับชาติขั้นพื้นฐาน (O-NET)
ชั้นประถมศึกษาปีที่ 6 ปีการศึกษา 2567
ฉบับที่ 5 - ค่าสถิติแยกตามสาระการเรียนรู้สำหรับโรงเรียน

รหัสโรงเรียน 1064010020 **ชื่อโรงเรียน** บ้านบางคลอง (ราษฎร์อุทิศ)

ขนาดโรงเรียน เล็ก **ที่ตั้งโรงเรียน** ในเมือง

จังหวัด สุโขทัย **ภาค** กลาง **สังกัด** สำนักงานคณะกรรมการการศึกษาขั้นพื้นฐาน

วิชา : ภาษาไทย (61)

ระดับ	จำนวนผู้เข้าสอบ	คะแนนเฉลี่ย (Mean)			ส่วนเบี่ยงเบนมาตรฐาน (S.D.)			คะแนนสูงสุด (Max.)			คะแนนต่ำสุด (Min.)			มัธยฐาน (Median)	ฐานนิยม (Mode)
		ปรนัย	อัตนัย	รวม	ปรนัย	อัตนัย	รวม	ปรนัย	อัตนัย	รวม	ปรนัย	อัตนัย	รวม	รวม	รวม
โรงเรียน	7	37.71	12.32	50.04	13.16	1.70	13.30	60.00	14.75	74.00	16.00	10.25	30.75	52.00	-
ขนาดโรงเรียน	230,018	40.20	11.22	51.42	14.13	3.72	16.48	80.00	20.00	99.00	0.00	0.00	0.00	52.25	57.00
ที่ตั้งโรงเรียน	1,118	44.42	12.38	56.80	14.79	3.70	17.31	80.00	19.50	99.00	0.00	0.00	8.00	58.00	59.00*
จังหวัด	5,059	43.89	12.28	56.18	14.15	3.44	16.35	80.00	19.50	99.00	0.00	0.00	4.00	57.00	62.25
สังกัด	394,297	41.24	11.52	52.76	14.53	3.75	16.96	80.00	20.00	100.00	0.00	0.00	0.00	53.50	57.00
ภาค	130,017	43.24	11.91	55.15	14.57	3.75	17.01	80.00	20.00	99.50	0.00	0.00	0.00	56.50	57.00
ประเทศ	614,561	42.49	11.71	54.20	14.83	3.88	17.40	80.00	20.00	100.00	0.00	0.00	0.00	55.25	57.00

* : มีค่าฐานนิยมมากกว่า 1 ค่า

สาระ	คะแนนเต็ม	ค่าสถิติจำแนกตามระดับ													
		โรงเรียน		ขนาดโรงเรียน		ที่ตั้งโรงเรียน		จังหวัด		สังกัด		ภาค		ประเทศ	
		Mean	S.D.	Mean	S.D.	Mean	S.D.	Mean	S.D.	Mean	S.D.	Mean	S.D.	Mean	S.D.
การอ่าน	100.00	45.24	19.34	58.53	22.92	62.42	22.23	62.25	22.13	59.43	23.00	61.25	22.57	60.32	23.00
การเขียน	100.00	54.21	8.34	51.62	16.98	56.22	17.09	56.19	16.06	53.06	17.21	55.01	17.15	54.09	17.72
การฟัง การดู และการพูด	100.00	80.95	24.28	61.55	33.38	70.84	31.31	69.41	31.51	63.31	33.37	67.39	32.56	65.57	33.20
หลักการใช้ภาษาไทย	100.00	45.24	21.30	44.73	23.84	50.52	25.83	49.72	24.62	46.30	24.51	49.43	25.01	48.56	25.06
วรรณคดีและวรรณกรรม	100.00	28.57	27.77	40.00	30.82	45.41	31.40	43.70	31.12	41.07	31.15	42.44	31.27	42.09	31.37

สาระที่โรงเรียนควรเร่งพัฒนาเนื่องจากคะแนนเฉลี่ยของโรงเรียนต่ำกว่าคะแนนเฉลี่ยระดับประเทศได้แก่

1.) การอ่าน

2.) วรรณคดีและวรรณกรรม

3.) หลักการใช้ภาษาไทย

วันที่ 19/05/2025 15:19:32

รายงานผลการทดสอบทางการศึกษาระดับชาติขั้นพื้นฐาน (O-NET)
ชั้นประถมศึกษาปีที่ 6 ปีการศึกษา 2567
ฉบับที่ 5 - ค่าสถิติแยกตามสาระการเรียนรู้สำหรับโรงเรียน

รหัสโรงเรียน 1064010020 **ชื่อโรงเรียน** บ้านบางคลอง (ราษฎร์อุทิศ)

ขนาดโรงเรียน เล็ก **ที่ตั้งโรงเรียน** ในเมือง

จังหวัด สุโขทัย **ภาค** กลาง **สังกัด** สำนักงานคณะกรรมการการศึกษาขั้นพื้นฐาน

วิชา : ภาษาอังกฤษ (63)

ระดับ	จำนวนผู้เข้าสอบ	คะแนนเฉลี่ย (Mean)	ส่วนเบี่ยงเบนมาตรฐาน (S.D.)	คะแนนสูงสุด (Max.)	คะแนนต่ำสุด (Min.)	มัธยฐาน (Median)	ฐานนิยม (Mode)
โรงเรียน	7	28.57	8.42	40.63	12.50	31.25	31.25
ขนาดโรงเรียน	229,972	27.96	11.78	100.00	0.00	25.00	25.00
ที่ตั้งโรงเรียน	1,118	34.00	18.39	100.00	3.13	28.13	21.88
จังหวัด	5,057	30.24	14.34	100.00	0.00	28.13	25.00
สังกัด	394,184	29.82	14.47	100.00	0.00	28.13	25.00
ภาค	129,981	34.28	18.75	100.00	0.00	28.13	25.00
ประเทศ	614,402	33.49	18.36	100.00	0.00	28.13	25.00

สาระ	คะแนนเต็ม	ค่าสถิติจำแนกตามระดับ													
		โรงเรียน		ขนาดโรงเรียน		ที่ตั้งโรงเรียน		จังหวัด		สังกัด		ภาค		ประเทศ	
		Mean	S.D.	Mean	S.D.	Mean	S.D.	Mean	S.D.	Mean	S.D.	Mean	S.D.	Mean	S.D.
ภาษาเพื่อการสื่อสาร	100.00	31.17	9.23	29.61	13.49	36.30	19.45	32.17	15.84	31.59	15.97	36.45	20.15	35.55	19.74
ภาษาและวัฒนธรรม	100.00	26.19	15.06	23.83	18.37	27.89	22.59	25.49	19.83	25.11	19.79	27.50	22.18	27.27	22.00
ภาษากับความสัมพันธ์กับชุมชนและโลก	100.00	17.86	17.50	25.02	23.26	30.52	28.85	26.77	24.96	27.11	25.16	32.51	28.79	31.53	28.36

สาระที่โรงเรียนควรเร่งพัฒนาเนื่องจากคะแนนเฉลี่ยของโรงเรียนต่ำกว่าคะแนนเฉลี่ยระดับประเทศได้แก่

1.) ภาษากับความสัมพันธ์กับชุมชนและโลก

2.) ภาษาเพื่อการสื่อสาร

3.) ภาษาและวัฒนธรรม

วันที่ 19/05/2025 15:19:32

รายงานผลการทดสอบทางการศึกษาระดับชาติขั้นพื้นฐาน (O-NET)
ชั้นประถมศึกษาปีที่ 6 ปีการศึกษา 2567
ฉบับที่ 5 - ค่าสถิติแยกตามสาระการเรียนรู้สำหรับโรงเรียน

รหัสโรงเรียน 1064010020 **ชื่อโรงเรียน** บ้านบางคลอง (ราษฎร์อุทิศ)

ขนาดโรงเรียน เล็ก **ที่ตั้งโรงเรียน** ในเมือง

จังหวัด สุโขทัย **ภาค** กลาง **สังกัด** สำนักงานคณะกรรมการการศึกษาขั้นพื้นฐาน

วิชา : คณิตศาสตร์ (64)

ระดับ	จำนวนผู้เข้าสอบ	คะแนนเฉลี่ย (Mean)	ส่วนเบี่ยงเบนมาตรฐาน (S.D.)	คะแนนสูงสุด (Max.)	คะแนนต่ำสุด (Min.)	มัธยฐาน (Median)	ฐานนิยม (Mode)
โรงเรียน	7	33.70	18.14	65.63	13.00	26.00	19.50
ขนาดโรงเรียน	229,892	25.75	14.61	100.00	0.00	26.00	19.50
ที่ตั้งโรงเรียน	1,118	32.01	19.45	100.00	0.00	26.63	19.50
จังหวัด	5,057	29.52	17.20	100.00	0.00	26.00	19.50
สังกัด	394,124	27.38	16.70	100.00	0.00	26.00	19.50
ภาค	129,953	29.47	18.39	100.00	0.00	26.00	19.50
ประเทศ	614,281	29.21	18.44	100.00	0.00	26.00	19.50

สาระ	คะแนนเต็ม	ค่าสถิติจำแนกตามระดับ													
		โรงเรียน		ขนาดโรงเรียน		ที่ตั้งโรงเรียน		จังหวัด		สังกัด		ภาค		ประเทศ	
		Mean	S.D.	Mean	S.D.	Mean	S.D.	Mean	S.D.	Mean	S.D.	Mean	S.D.	Mean	S.D.
จำนวนและพีชคณิต	100.00	39.72	17.32	28.31	17.80	33.71	20.67	31.63	19.49	29.73	19.24	31.42	20.32	31.23	20.39
การวัดและเรขาคณิต	100.00	26.00	17.32	24.97	18.91	30.51	23.45	28.18	21.17	26.57	20.66	28.60	22.27	28.44	22.29
สถิติและความน่าจะเป็น	100.00	35.39	43.93	19.25	29.74	30.58	35.58	26.16	33.38	21.66	31.73	25.33	33.78	24.53	33.56

สาระที่โรงเรียนควรเร่งพัฒนาเนื่องจากคะแนนเฉลี่ยของโรงเรียนต่ำกว่าคะแนนเฉลี่ยระดับประเทศได้แก่

1.) การวัดและเรขาคณิต

วันที่ 19/05/2025 15:19:32

รายงานผลการทดสอบทางการศึกษาระดับชาติขั้นพื้นฐาน (O-NET)
ชั้นประถมศึกษาปีที่ 6 ปีการศึกษา 2567
ฉบับที่ 5 - ค่าสถิติแยกตามสาระการเรียนรู้สำหรับโรงเรียน

รหัสโรงเรียน 1064010020 **ชื่อโรงเรียน** บ้านบางคลอง (ราษฎร์อุทิศ)

ขนาดโรงเรียน เล็ก **ที่ตั้งโรงเรียน** ในเมือง

จังหวัด สุโขทัย **ภาค** กลาง **สังกัด** สำนักงานคณะกรรมการการศึกษาขั้นพื้นฐาน

วิชา : วิทยาศาสตร์ (65)

ระดับ	จำนวนผู้เข้าสอบ	คะแนนเฉลี่ย (Mean)	ส่วนเบี่ยงเบนมาตรฐาน (S.D.)	คะแนนสูงสุด (Max.)	คะแนนต่ำสุด (Min.)	มัธยฐาน (Median)	ฐานนิยม (Mode)
โรงเรียน	7	43.57	12.60	62.50	27.50	37.50	55.00
ขนาดโรงเรียน	229,968	40.36	14.84	100.00	0.00	40.00	37.50
ที่ตั้งโรงเรียน	1,118	44.36	16.30	100.00	0.00	42.50	45.00
จังหวัด	5,057	43.61	15.41	100.00	0.00	42.50	42.50
สังกัด	394,188	41.64	15.85	100.00	0.00	40.00	37.50
ภาค	129,978	43.00	16.22	100.00	0.00	42.50	37.50
ประเทศ	614,375	42.87	16.37	100.00	0.00	42.50	37.50

สาระ	คะแนนเต็ม	ค่าสถิติจำแนกตามระดับ													
		โรงเรียน		ขนาดโรงเรียน		ที่ตั้งโรงเรียน		จังหวัด		สังกัด		ภาค		ประเทศ	
		Mean	S.D.	Mean	S.D.	Mean	S.D.	Mean	S.D.	Mean	S.D.	Mean	S.D.	Mean	S.D.
วิทยาศาสตร์ชีวภาพ	100.00	64.29	26.24	47.42	24.21	49.27	23.96	49.05	24.13	47.68	24.24	47.19	24.22	47.80	24.24
วิทยาศาสตร์กายภาพ	100.00	34.92	12.50	37.03	18.28	40.90	19.68	40.23	19.06	38.32	19.18	39.31	19.50	39.33	19.63
วิทยาศาสตร์โลก และอวกาศ	100.00	37.14	19.79	36.82	23.46	42.20	24.76	41.14	23.94	38.86	24.63	41.64	24.99	41.01	25.10
เทคโนโลยี	100.00	57.14	31.94	50.03	33.87	55.55	34.30	54.07	33.91	51.46	34.10	54.69	33.96	53.60	34.09

สาระที่โรงเรียนควรเร่งพัฒนาเนื่องจากคะแนนเฉลี่ยของโรงเรียนต่ำกว่าคะแนนเฉลี่ยระดับประเทศได้แก่

1.) วิทยาศาสตร์กายภาพ

2.) วิทยาศาสตร์โลก และอวกาศ

วันที่ 19/05/2025 15:19:32

แผนภูมิแท่งแสดงผลสัมฤทธิ์ ๘ กลุ่มสาระ
ของจำนวนนักเรียนที่ได้คะแนนเฉลี่ย 3 ขึ้นไป
ปี 2565
ปี 2566
ปี 2567
100
80
60
40
20
0
93.88
97.56
95.33

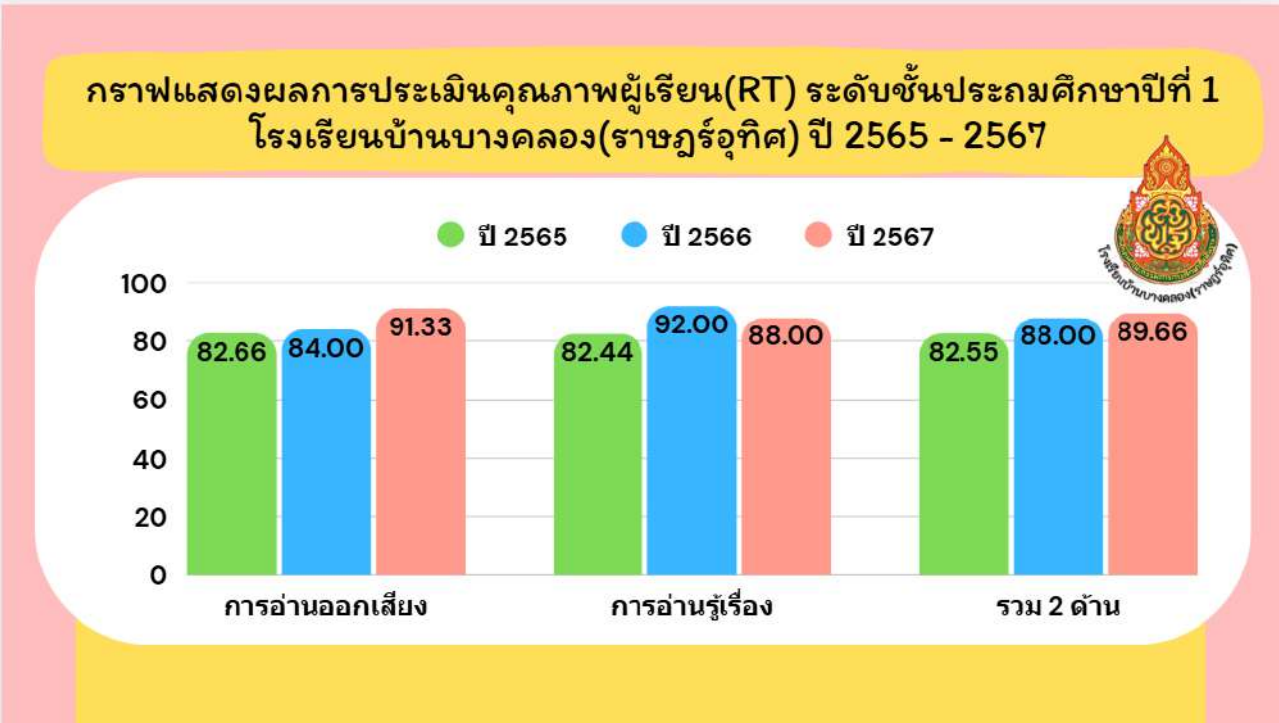
กราฟแสดงผลการประเมินคุณภาพผู้เรียน(RT) ระดับชั้นประถมศึกษาปีที่ 1
โรงเรียนบ้านบางคลอง(ราษฎร์อุทิศ) ปี 2565 - 2567
ปี 2565
ปี 2566
ปี 2567
100
80
60
40
20
0
82.66
84.00
91.33
82.44
92.00
88.00
82.55
88.00
89.66
การอ่านออกเสียง
การอ่านรู้เรื่อง
รวม 2 ด้าน

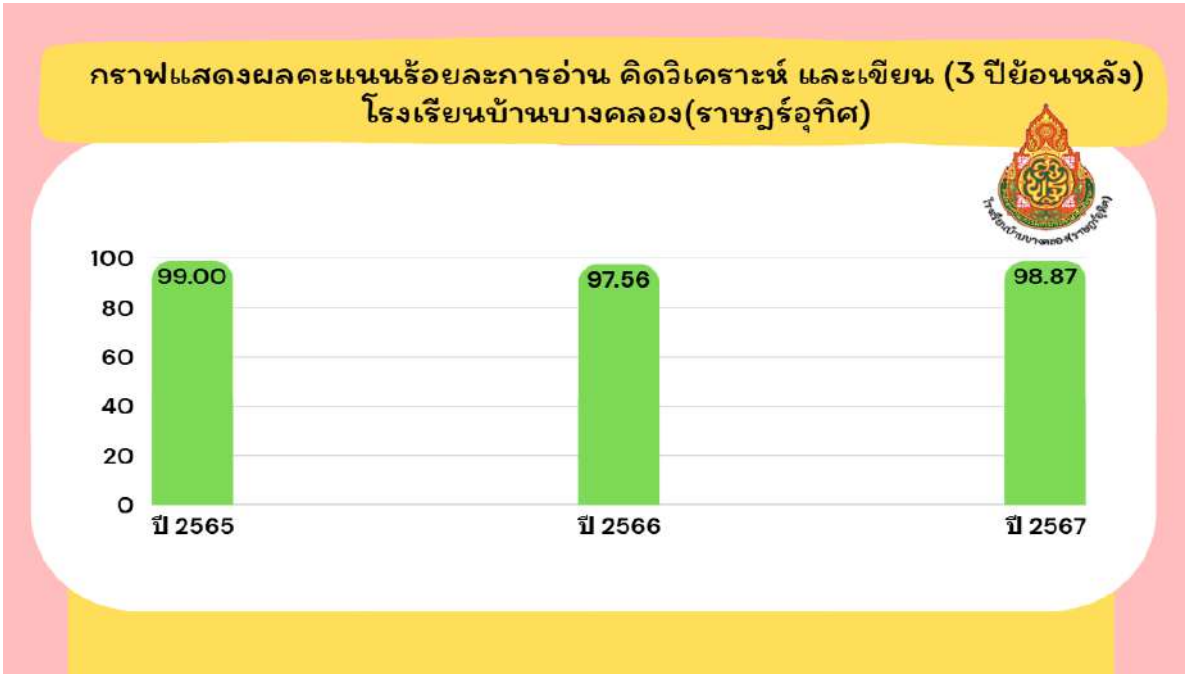
กราฟแสดงผลคะแนนร้อยละการอ่าน คิดวิเคราะห์ และเขียน (3 ปีย้อนหลัง)
โรงเรียนบ้านบางคลอง(ราษฎร์อุทิศ)
100
80
60
40
20
0
99.00
97.56
98.87
ปี 2565
ปี 2566
ปี 2567

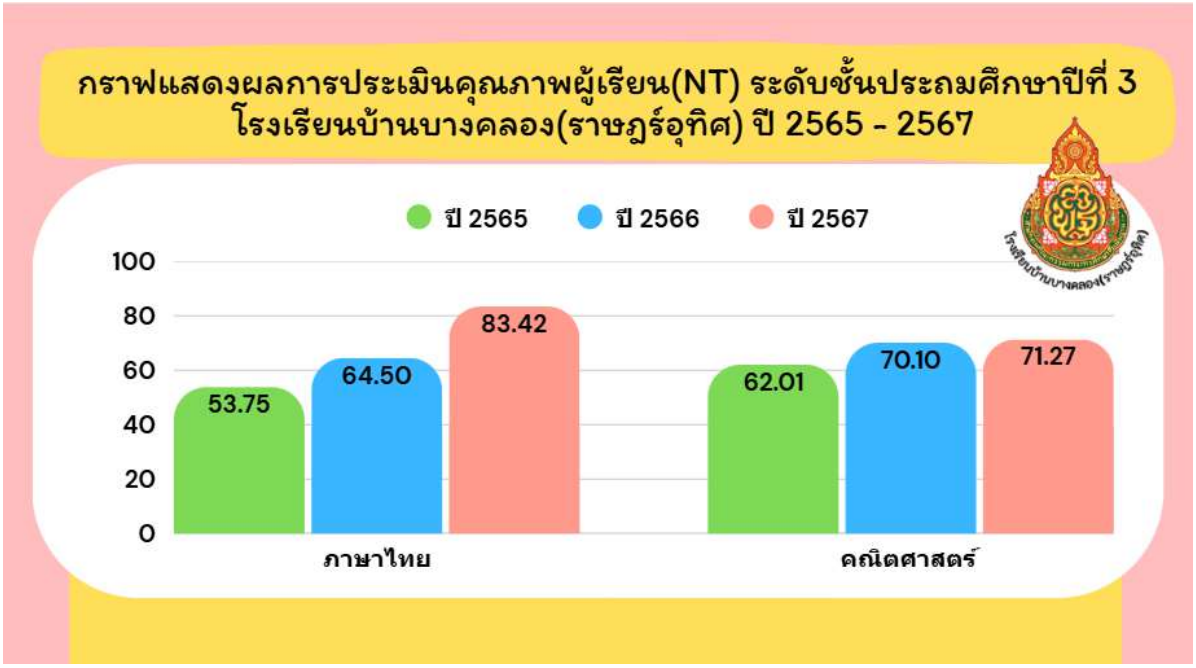
กราฟแสดงผลการประเมินคุณภาพผู้เรียน(NT) ระดับชั้นประถมศึกษาปีที่ 3
โรงเรียนบ้านบางคลอง(ราษฎร์อุทิศ) ปี 2565 - 2567
ปี 2565
ปี 2566
ปี 2567
100
80
60
40
20
0
53.75
64.50
83.42
62.01
70.10
71.27
ภาษาไทย
คณิตศาสตร์

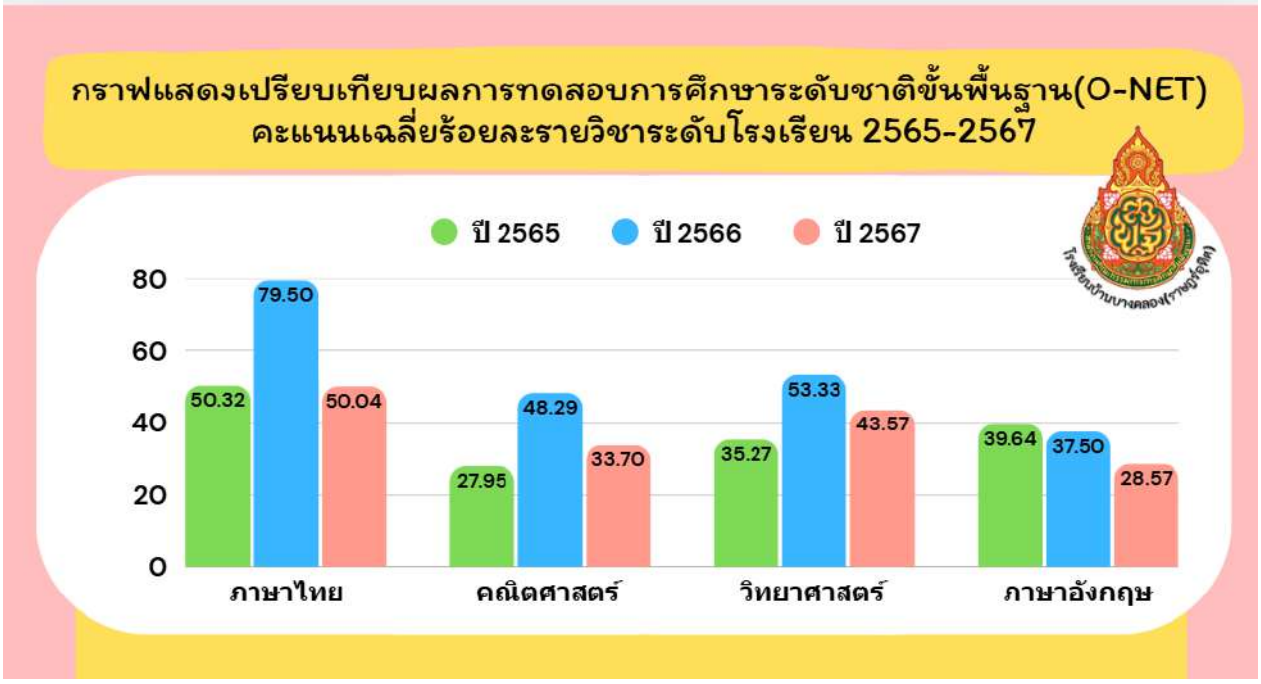
กราฟแสดงเปรียบเทียบผลการทดสอบการศึกษาระดับชาติขั้นพื้นฐาน(O-NET)
คะแนนเฉลี่ยร้อยละรายวิชาระดับโรงเรียน 2565-2567
ปี 2565
ปี 2566
ปี 2567
80
60
40
20
0
50.32
79.50
50.04
27.95
48.29
33.70
35.27
53.33
43.57
39.64
37.50
28.57
ภาษาไทย
คณิตศาสตร์
วิทยาศาสตร์
ภาษาอังกฤษ

คณะผู้จัดทำ

คณะทำงาน

๑. นายบุญเกิด เผือกใต้	ผู้อำนวยการโรงเรียนบ้านบางคลอง(ราษฎร์อุทิศ)
๒. นางเพ็ญศรี ผู้อินทร์เที่ยง	ครูประจำชั้นอนุบาล ๒-๓
๓. นางสาวเรณู เมฆตานี	ครูประจำชั้นประถมศึกษาปีที่ ๑-๒
๔. นางสาวอัญชนาภรณ์ สอนตัน	ครูประจำชั้นประถมศึกษาปีที่ ๓
๕. นายวีรภัทร เผือกใต้	ครูประจำชั้นประถมศึกษาปีที่ ๔
๖. นายสมชาติ วิโรจน์พิพัฒน์	ครูประจำชั้นประถมศึกษาปีที่ ๔
๗. นางสาวสมาพร ศรีสุวรรณ์	ครูประจำชั้นประถมศึกษาปีที่ ๕
๘. นางกัลยกร จันทร์คง	ครูประจำชั้นประถมศึกษาปีที่ ๖

โรงเรียนบ้านบางคลอง(ราษฎร์อุทิศ)