



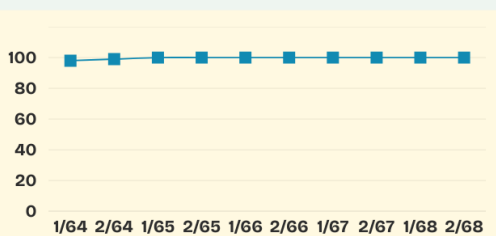
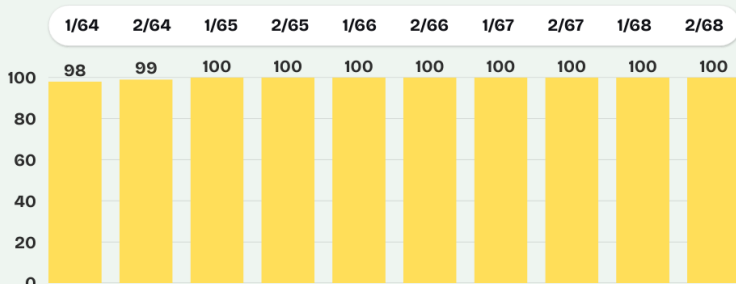
# สรุปผลการวิเคราะห์ งานวิจัยในชั้นเรียน 2/2568

รายงานวันที่ 2 มีนาคม 2569 ประจำปีภาคเรียนที่ 2 ปีการศึกษา 2568

จำนวนงานวิจัยในชั้นเรียนจำแนกตามกลุ่มสาระการเรียนรู้

ที่	กลุ่มสาระการเรียนรู้	จำนวน ครูผู้วิจัย (คน)	งานวิจัย เดี่ยว (เรื่อง)	งานวิจัย กลุ่ม (เรื่อง)
1	ภาษาไทย	12	12	0
2	คณิตศาสตร์	19	11	3
3	วิทยาศาสตร์และเทคโนโลยี	20	20	0
4	สังคมศึกษา ศาสนา และวัฒนธรรม	14	10	2
5	สุขศึกษาและพลศึกษา	9	1	4
6	ศิลปะ	6	6	0
7	การงานอาชีพ	6	6	0
8	ภาษาต่างประเทศ	18	8	4
9	กลุ่มเทคโนโลยีเพื่อการศึกษา	9	7	1
10	กิจกรรมพัฒนาผู้เรียน (แนะแนว)	3	0	1
	รวม	116	81	15

สถิติการส่งวิจัยในชั้นเรียน ระหว่างปีการศึกษา 2564 - 2568

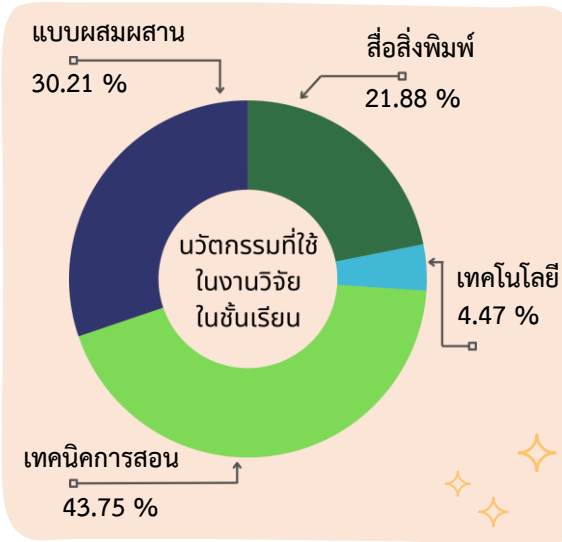
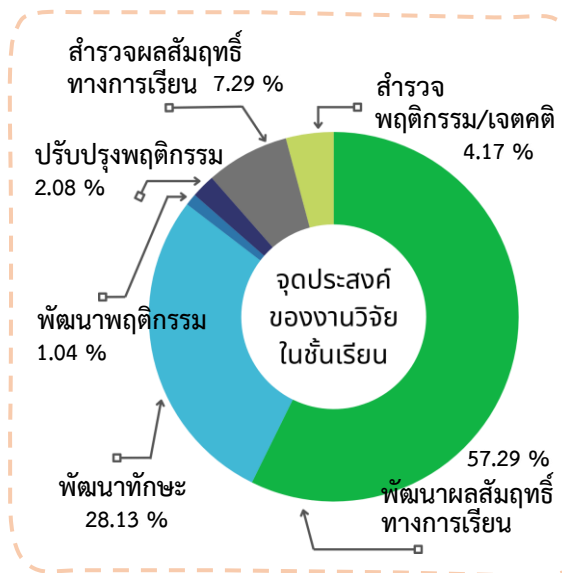


ค่าร้อยละโดยเฉลี่ย

ของจำนวนครูที่ส่งงานวิจัยในชั้นเรียน ระหว่างปีการศึกษา 2564 - 2568



รวมบทคัดย่อ  
วิจัยในชั้นเรียน



ออกแบบ และวิเคราะห์ข้อมูล: นางสาวพรรัตน์ สิงห์ธรรม  
รวบรวมข้อมูล: คณะกรรมการกิจกรรมวิจัยฯ

กิจกรรมวิจัยเพื่อพัฒนา  
คุณภาพการศึกษาในสถานศึกษา  
กลุ่มบริหารวิชาการ โรงเรียนปราจีนกัลยาณี

